

2019-
2023

**FINANȚAREA
PROTECȚIEI
MEDIULUI
ÎN BUCUREȘTI**

Autori:
Diana Tăbleț
Elena Calistru
Nicoleta Marin

UN PROIECT AL

ASOCIAȚIA PARCUL NATURAL
VĂCĂREȘTI

FINANȚAT DE

 PLATFORMA DE MEDIU
pentru
BUCUREȘTI

UN PROGRAM INIȚIAT DE

FUNDAȚIA
COMUNITARĂ
BUCUREȘTI 

ING 

SUSȚINUT DE


FAN
BUCUREȘTI

Cuprins

Cuprins	2
Introducere	3
Prezentare generală	6
Finanțarea mediului	11
Primăria Municipiului București	12
Primăria Sectorului 1	29
Primăria sectorului 2	38
Primăria Sectorului 3	41
Primăria Sectorului 4	44
Primăria Sectorului 5	48
Primăria Sectorului 6	50
Instituții de mediu aflate în subordinea primăriilor	55
Centrul de Protecție a Plantelor București	55
Administrația Lacuri, Parcuri și Agrement București	56
Administrația Parcul Natural Văcărești	58
Companii Municipale	60
Recomandări pentru buna administrare a banilor publici	61
Biodiversitatea urbană	66
Concluzii	69




Introducere

Când vorbim despre finanțarea mediului în București, analiza trebuie să ia în calcul câteva aspecte concurente și interconectate - pe deoparte, Capitala are o serie de probleme sistemice de mediu (specifice contextului românesc), dar și provocări generate de tranziția la o economie verde cu care se confruntă toate marile orașe ale Europei. Din acest punct de vedere, o imagine de ansamblu privind ce se întâmplă cu finanțarea din bugetele Bucureștiului este doar o parte dintr-un puzzle mult mai complex, care ar trebui să ia în calcul:

- Starea actuală a mediului înconjurător local și consecințele potențiale ale neinvestirii în protecția mediului.
- Constrângerile bugetare ale guvernului local și prioritățile concurente pentru finanțare.
- Istoricul inițiativelor de protecție a mediului în zona locală și impactul investițiilor anterioare.
- Provocările specifice de mediu cu care se confruntă zona locală, cum ar fi poluarea aerului sau a apei, parcurile și grădinile publice sau distrugerea habitatelor.
- Nivelul de sprijin public pentru inițiativele de protecție a mediului și potențialul pentru implicarea comunității.
- Strategiile de la nivelul Uniunii Europene care pot oferi ghidaj, dar și resurse financiare importante pentru a facilita tranziția către o economie verde.

O imagine „la minut” a finanțării mediului în București nu ne poate da, din păcate, în acest moment decât o evaluare bugetară a sumelor alocate de Primăria Municipiului și a celor alocate de primăriile de sectoare pentru acest domeniu. Domeniul mediului se împarte, în bugetele locale, în clasificări funcționale precum „protecția mediului” (ce include mai multe subclasificări) și „întreținere grădini publice, parcuri, zone verzi, baze sportive și de

agreement”. În plus, sunt relevante bugetele anumitor administrații responsabile de mediu, dar și activitatea unor companii municipale.



Însă, dacă ne uităm la bugetele locale (nu doar din București, ci la nivelul întregii țări), această imagine ne spune, cel mult, în ce măsură am avut niște „intrări” (venituri) și niște „ieșiri” (pe ce anume au fost cheltuite punctual). Nu avem însă indicii despre rezultatele obținute și cu atât mai puțin despre impactul acestor cheltuieli bugetare. Cu alte cuvinte, nu știm dacă sumele cheltuite au fost cheltuite astfel încât să putem spune dacă au fost sau nu atinși niște indicatori de performanță în domeniul mediului.

Bugetarea responsabilă și buna gestionare a fondurilor disponibile pentru mediu sunt factori importanți în îmbunătățirea calității vieții cetățenilor. Calitatea aerului, spațiile verzi, oportunitățile de petrecere a timpului liber în natură, dar și curățenia publică și gestionarea ecologică a deșeurilor pot fi corectate prin alocarea inteligentă a banilor disponibili, care, deși bugetați, nu sunt cheltuiți la capacitate maximă. Investițiile în domeniul mediului, fie că sunt realizate de administrația publică, fie că vin ca inițiative din partea societății civile sau a unor companii private, pot ameliora nivelul poluării din oraș și pot duce la dezvoltarea de noi spații verzi urbane. Conform [Institutului Național de Statistică](#), în ultimii 25 ani, **suprafața spațiilor verzi din București este în scădere cu circa 7%, în contrast cu tendința de lărgire a ariilor naturale cu o medie de 38% în UE.** Spațiile verzi reprezintă unul din factorii ce determină calitatea aerului respirat, care, de cele mai multe ori, se plasează mult sub limita de „acceptabil” în capitala României. Ariile naturale urbane integrează diferite tipuri de habitate (de exemplu: păduri, pajiști, zone umede), găzduiesc specii de plante și animale sălbatice, elemente peisagistice,

UN PROIECT AL

ASOCIAȚIA PARCUL NATURAL
VĂCĂREȘTI

FINANȚAT DE

PLATFORMA DE MEDIU
pentru
BUCUREȘTI

UN PROGRAM INIȚIAT DE

FUNDAȚIA
COMUNITARĂ
BUCUREȘTI**ING**

SUSȚINUT DE

FAN
ROMÂNIA

geologice, paleontologice sau de altă natură și au valoare ecologică, științifică ori cultural-recreativă deosebită și rol preponderent social, contribuind la menținerea sănătății fizice, mintale și emoționale a oamenilor. În București, cele mai multe arii naturale (pe Colentina, pe Dâmbovița, pădurea Băneasa și alte petice de pădure din jurul orașului) sunt neglijate și insalubre.



Această analiză încearcă să cuprindă toate sursele de finanțare ale mediului în București și include toate cheltuielile disponibile în datele publicate de autoritățile publice. Deși spațiul verde pe cap de locuitor este foarte important pentru bunăstarea și sănătatea cetățenilor, analiza de față nu se reduce și nu pune accent pe acesta, ci prezintă o imagine de ansamblu a felului în care sunt direcționați banii pe clasificările funcționale precum „protecția mediului”. În cele mai multe cazuri, mare parte din acești bani reprezintă de fapt cheltuieli de funcționare (precum salariile, sporurile, voucherele de vacanță și alte asemenea pentru angajați), puțini dintre bani ajungând să fie bugetați pentru cheltuielile de dezvoltare în domeniul mediului. În plus, cheltuielile de dezvoltare nu înseamnă întotdeauna lărgirea spațiilor verzi, îmbunătățirea calității mediului înconjurător, ci pot reprezenta achiziționarea de mașini, software, obiecte de birou și altele similare.

Prezentare generală a bugetelor publice (București)

Bugetele Primăriei Municipiului București (PMB) și primăriile de sectoare sunt structurate pe venituri și cheltuieli, împărțite, la rândul lor, pe clasificări funcționale și clasificări economice (doar în cazul cheltuielilor). Pentru contextualizarea datelor și pentru a înțelege raportul fondurilor alocate în domeniul mediului, comparativ cu sumele totale de bani de care dispun primăriile, este relevantă prezentarea unei situații generale a bugetelor. În urma acesteia, analiza intră în detaliu pe clasificări funcționale (precum „servicii în domeniul protecției mediului”), dar și pe clasificări economice, pentru a ilustra câți din acești bani sunt alocați, de exemplu, pentru cheltuielile de personal și câți sunt direcționați, de pildă, către investiții.

	PMB	S1	S2	S3	S4	S5	S6
■ 2019	4.512mld	0.922mld	0.598mld	1.658mld	1.041mld	0.473mld	0.844mld
■ 2020	5.133mld	0.976mld	0.794mld	1.335mld	1.053mld	0.536mld	1.052mld
■ 2021	5.199mld	0.868mld	0.910mld	1.361mld	1.181mld	0.659mld	0.996mld
■ 2022	6.630mld	1.098mld	1.231mld	1.612mld	1.585mld	0.864mld	1.170mld

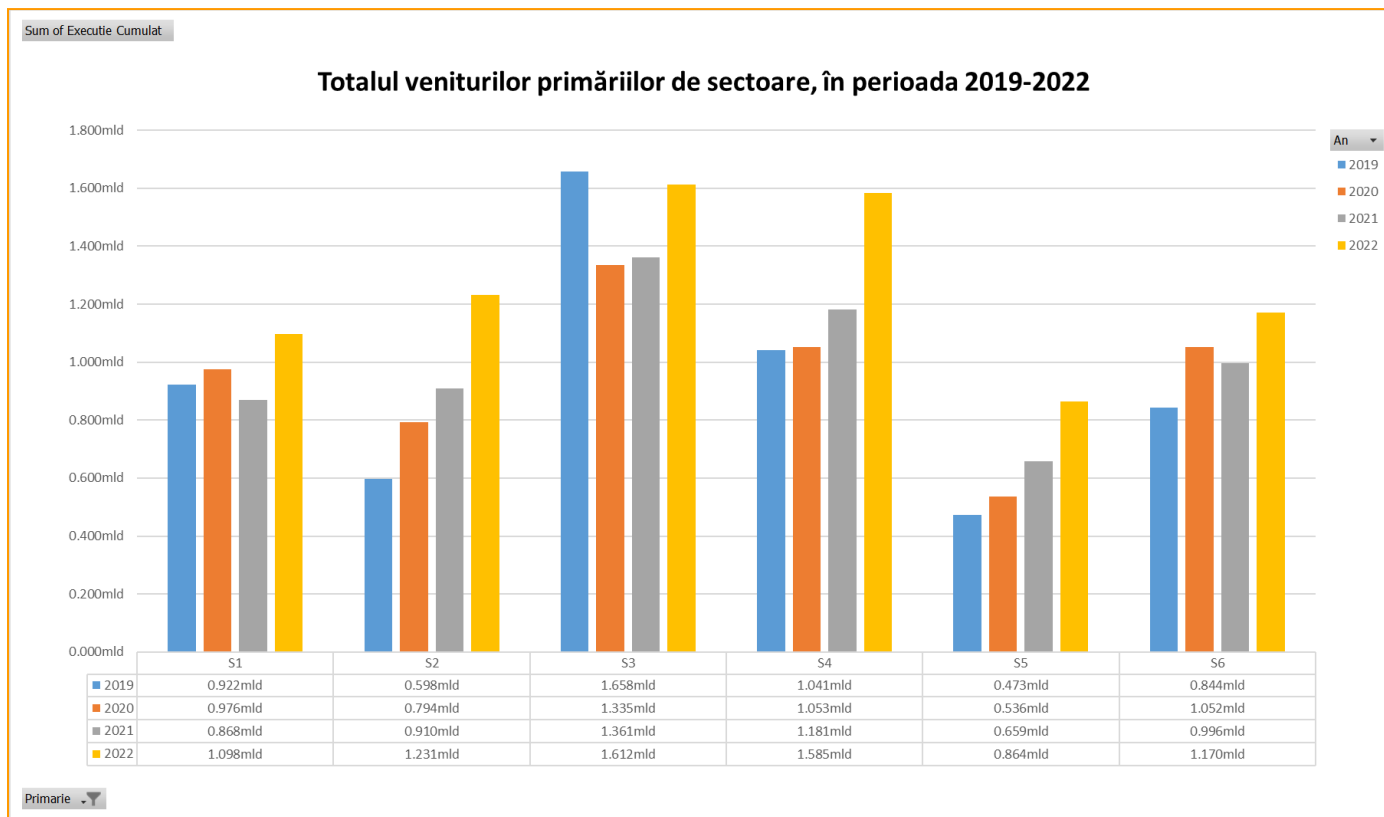
Veniturile primăriilor Municipiului București, 2019-2022

*Datele sunt extrase din execuțiile bugetare de la finalul lunii decembrie a fiecărui an

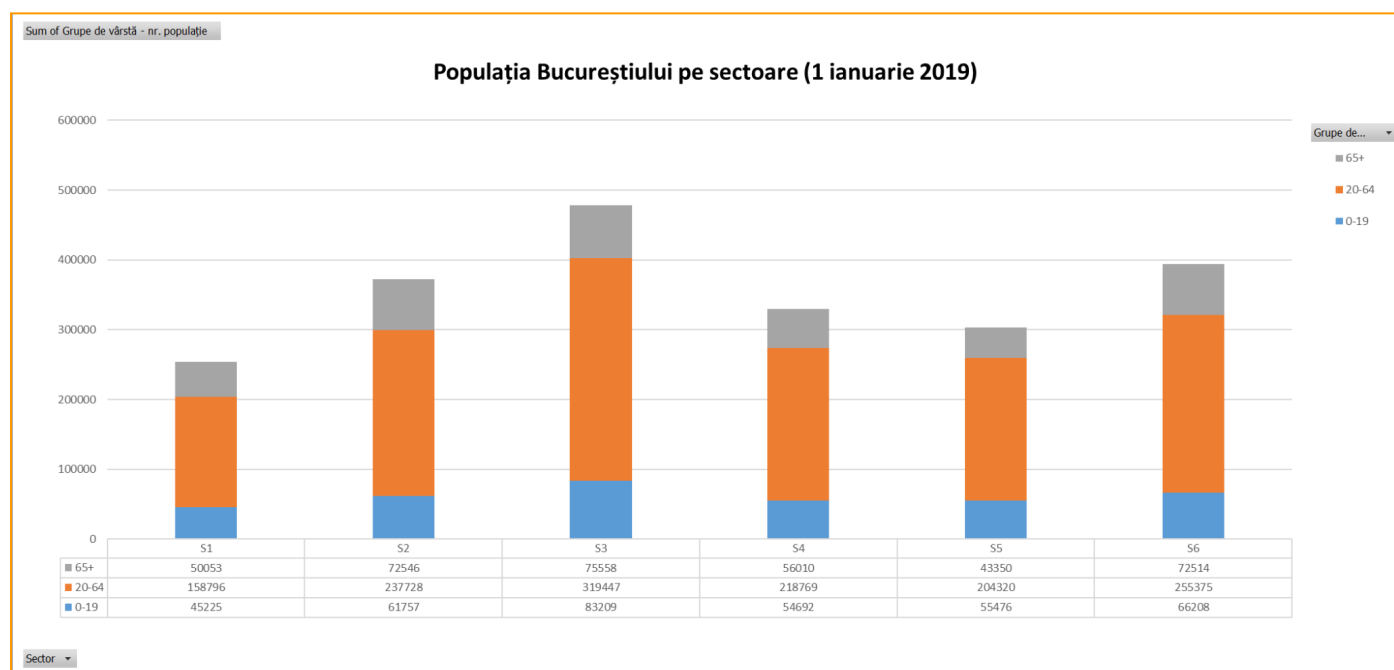
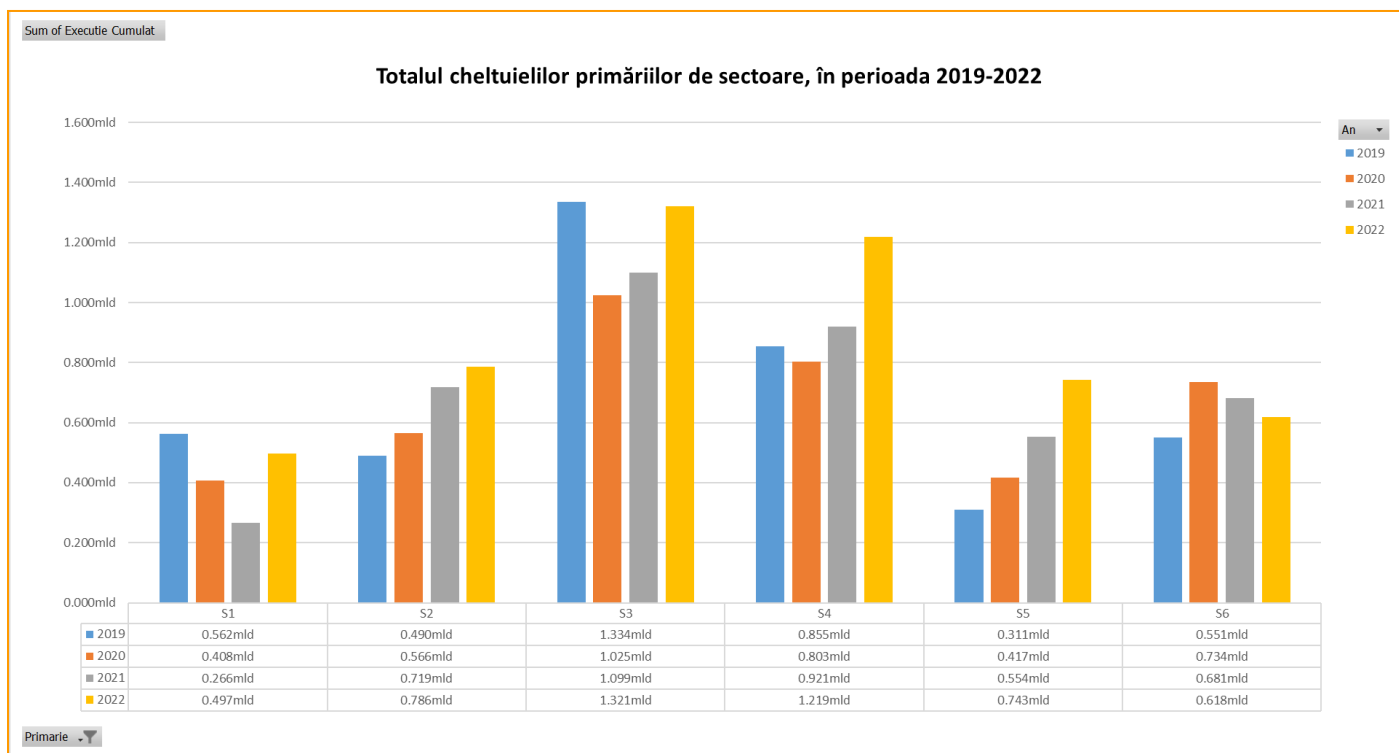
Cel mai mare buget este cel al Primăriei Generale a Municipiului București, fiind însă și primăria care are cele mai multe instituții publice în subordine și cele mai multe responsabilități administrative și financiare. În perioada 2019-2022, veniturile înregistrate de PMB au fost cuprinse între 4.5 și 6.6 miliarde de lei. În ceea ce privește anul 2023, veniturile bugetului local ([aprobate la data de 3 februarie](#)) sunt estimate la 8.3 mld de lei, cu peste 25 de procente mai mare față de execuția bugetară din anul precedent. Majorarea veniturilor este justificată și de rata inflației, care a atins 15% la finalul anului trecut, [conform BNR](#) și 14,5% în primul trimestru (T1) al anului în curs, fiind estimată să scadă până la 7,1% în T4 2023.

Cele mai mari venituri ale primăriilor de sectoare sunt înregistrate la Sectorul 3, unde, în ultimii 4 ani, au fost încasate (anual) sume de până la 1.6 miliarde de lei. Acesta este urmat de Sectorul 4, unde deși în perioada 2019-2021 media veniturilor totale ale bugetului local era de aproximativ 1 mld de lei, în anul 2022 a crescut până la aproape 1.6 mld, cu 34% mai mari decât cele din anul precedent. Cele mai mici venituri pot fi observate la Primăria Sectorului 5, unde în 2022 s-au înregistrat 0,8 mld de lei.

Primăria sectorului 3 dispune și de cele mai mari sume cheltuite, urmată de primăria sectorului 4. În cazul sectoarelor 2 și 5, cheltuielile au crescut progresiv în ultimii patru ani, de la 490 milioane lei în 2019, la 786 mil în 2022 (sectorul 2), respectiv de la 311 mil (anul 2019) la 743 mil lei în 2022 în sectorul 5. Chiar dacă sectorul 3 a cheltuit cei mai mulți bani anual, comparativ cu celelalte sectoare, în perioada 2020-2021 execuțiile bugetare au scăzut în raport cu anul 2019, sumele cheltuite scăzând de la 1.33 mld la puțin peste 1 mld în 2020 și 2021, revenindu-și în 2022 la o sumă de 1.32 mld lei.



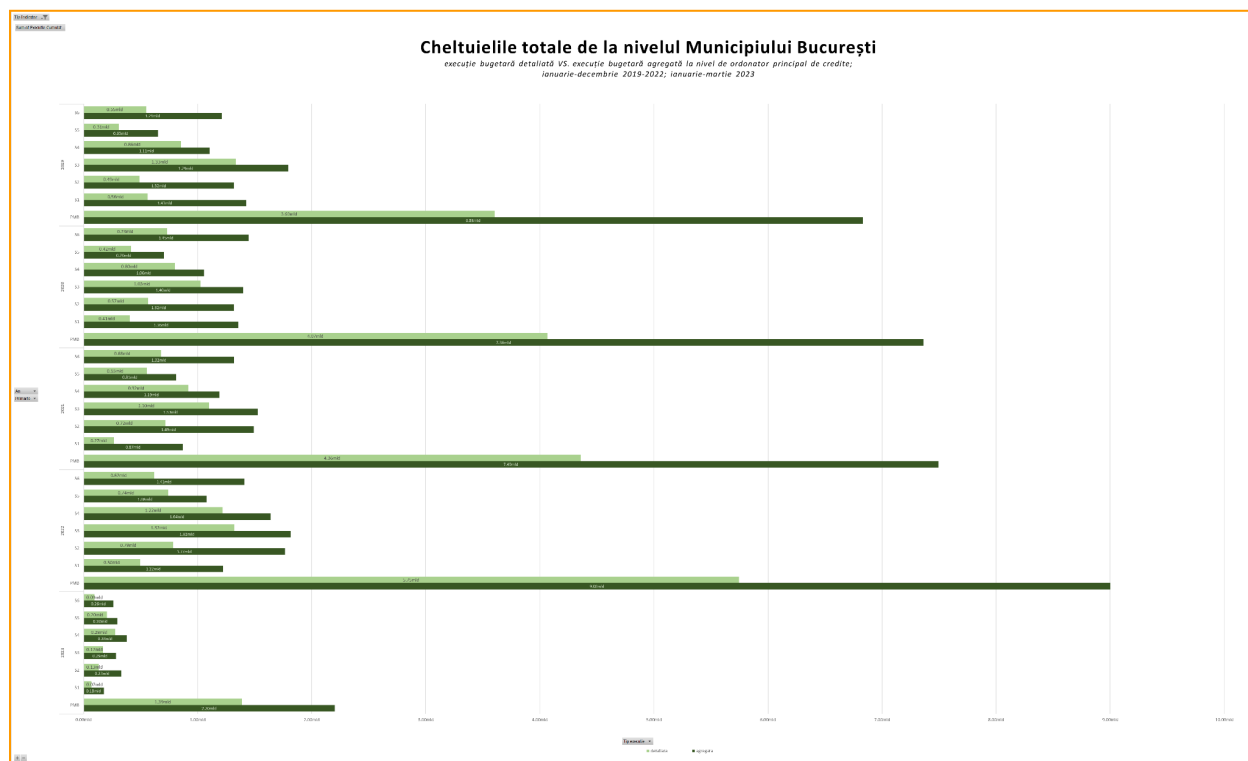
Sectorul cu cele mai mari venituri și cheltuieli este și sectorul cu cea mai mare populație. [Conform Institutului Național de Statistică](#), la 1 ianuarie 2019, populația sectorului 3 atingea 478,214 locuitori, cheltuind, în medie, 2,762 lei/ cap de locuitor în anul 2022.

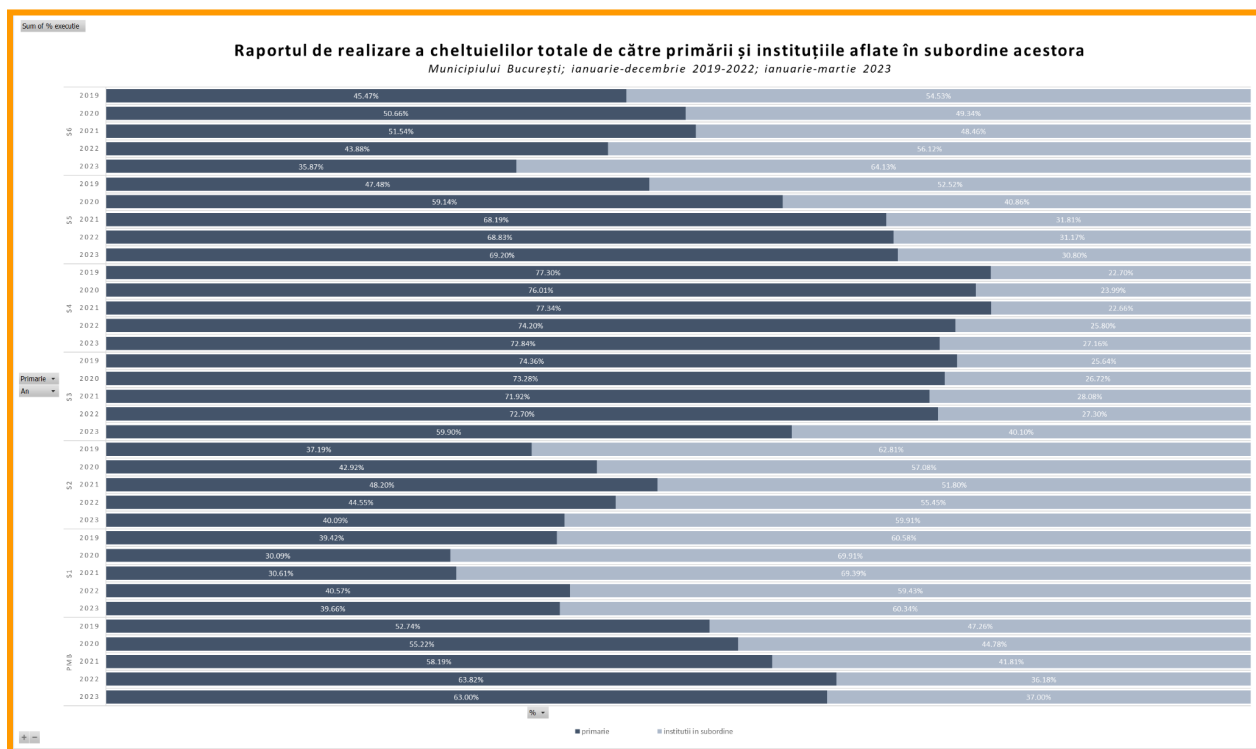


Populație la 1 ianuarie 2019	Sector	Raport cheltuieli/ cap de locuitor
254,074	Sector 1	2019: 2,211 lei 2020: 1,606 lei 2021: 1,047 lei 2022: 1,955 lei
372,032	Sector 2	2019: 1,317 lei 2020: 1,520 lei 2021: 1,932 lei 2022: 2,114 lei
478,214	Sector 3	2019: 2,789 lei 2020: 2,144 lei 2021: 2,298 lei 2022: 2,761 lei
329,472	Sector 4	2019: 2,596 lei 2020: 2,436 lei 2021: 2,794 lei 2022: 3,699 lei
303,145	Sector 5	2019: 1,024 lei 2020: 1,374 lei 2021: 1,827 lei 2022: 2,452 lei
394,097	Sector 6	2019: 1,398 lei 2020: 1,862 lei 2021: 1,727 lei 2022: 1,569 lei

Cel mai mare raport de cheltuieli pe cap de locuitor a fost înregistrat în anul 2022 la sectorul 4, cu o sumă de 3,699 lei/ locuitor. Cea mai mică valoare a fost înregistrată de sectorul 5 în anul 2019, cu 1,024 lei cheltuieli/ cap de locuitor. Sectorul 3, care înregistrează cele mai mari venituri și cheltuieli, dar și sectorul cu cea mai mare populație, este al doilea sector ca raport al cheltuielilor înregistrate pe cap de locuitor.

Cheltuielile totale de la nivelul Municipiului București se împart atât între cele șase primării de sectoare și PMB, cât și între primării și instituțiile aflate în subordinea acestora. **Diferența dintre totalul cheltuielilor realizate de primării și totalul cheltuielilor realizate la nivelul întregului municipiu ne arată în ce procent aleg primăriile să gestioneze direct fondurile de care dispun și ce raport din cheltuielile totale sunt descentralizate, deci gestionate de instituții publice aflate în subordinea primăriilor.**





Astfel, gestionarea independentă a cheltuielilor de către primăriile Municipiului București, în ultimii cinci ani (inclusiv primul trimestru al anului 2023), arată, în ordinea descrescătoare a mediilor, astfel:

UN PROIECT AL



FINANȚAT DE



UN PROGRAM INIȚIAT DE



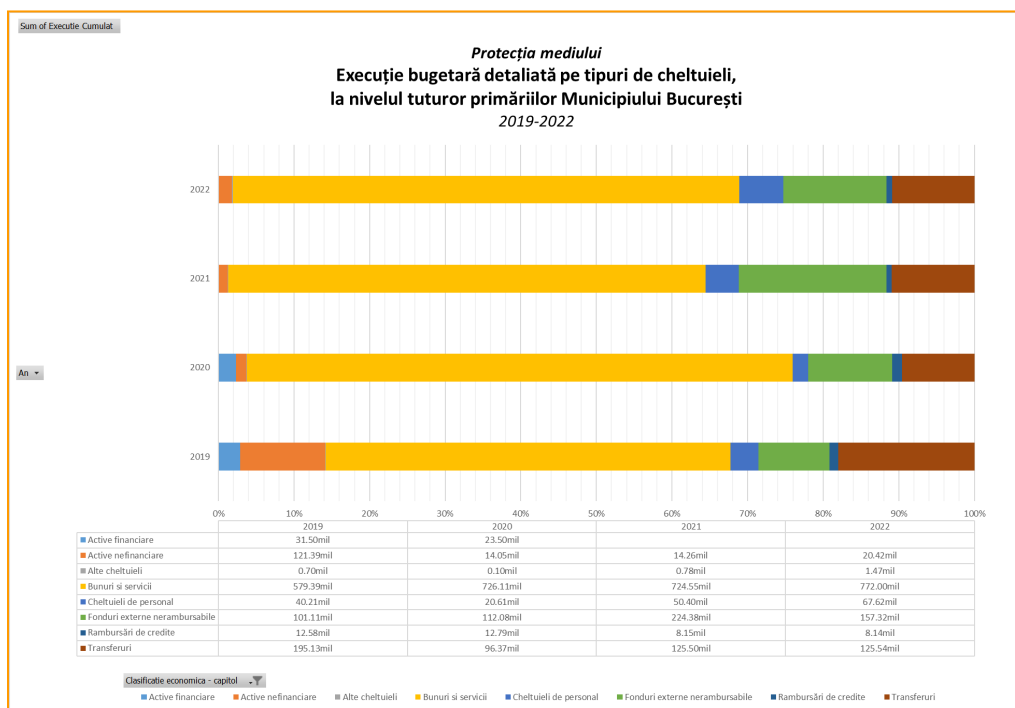
SUSȚINUT DE



1. 75.53% fonduri gestionate de primărie - Sectorul 4;
2. 70.43% - primăria sectorului 3;
3. 62.56% - primăria sectorului 5;
4. 58.59% - Primăria Generală a Municipiului București;
5. 45.48% - primăria sectorului 6;
6. 42.58% - primăria sectorului 2;
7. 36.07% - primăria sectorului 1.

Finanțarea mediului din bugetele publice

În bugetele locale, sumele alocate pentru finanțarea mediului se pot identifica în anumite clasificării funcționale care apar în bugetul local, dar și prin urmărirea redirecționării fondurilor către alte instituții publice aflate în subordinea primăriilor și care au competență în domeniu. Primăriile Bucureștiului nu sunt consecvente în ceea ce privește datele pentru cheltuielile destinate mediului, neincluzând, de fiecare dată, aceleași clasificării funcționale pentru acest domeniu. Astfel, această parte a analizei este redactată separat, pentru fiecare primărie în parte, respectiv separat pentru Primăria Municipiului București și pentru fiecare dintre primăriile celor șase sectoare.

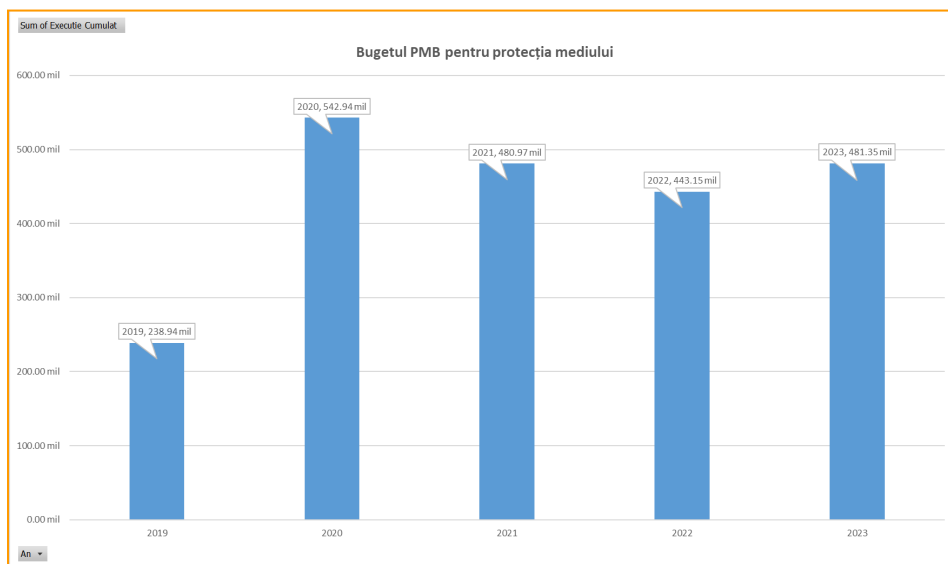


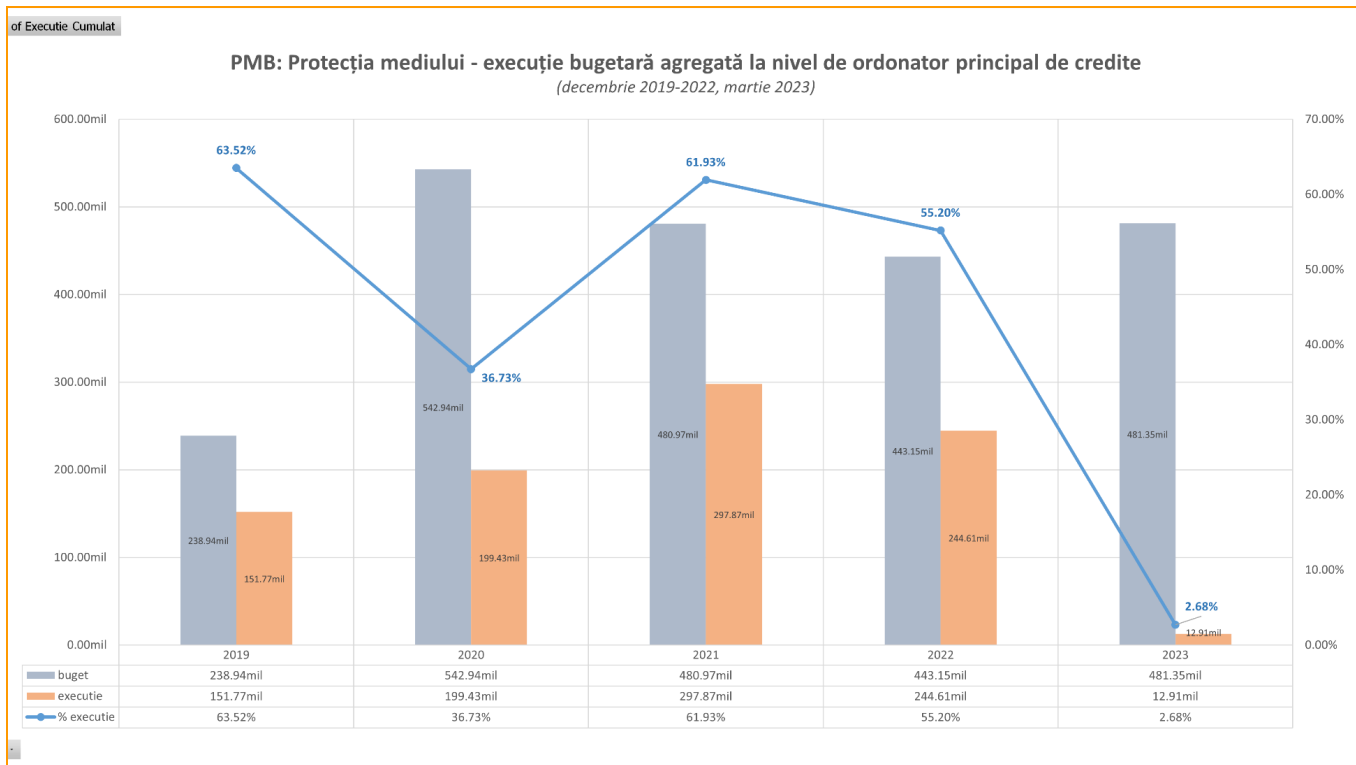
Totuși, este relevantă proporția fondurilor alocate pe **diferite tipuri de cheltuieli, la nivelul tuturor primăriilor capitalei**, pentru domeniul **protecției mediului**. Astfel, la nivelul întregului municipiu, în perioada 2019-2022, cele mai mari cheltuieli din domeniul protecției mediului sunt reprezentate de cheltuieli cu bunuri și servicii (secțiunea de funcționare). Acestea sunt urmate fie de fondurile externe nerambursabile, fie de transferurile către alte unități ale administrației publice (proporția depinde de an). La nivel general, în București nu se alocă suficiente fonduri pentru investiții în ceea ce privește protecția mediului, cheltuielile curente, de funcționare, fiind prioritare în cheltuielile primăriilor.

Primăria Municipiului București

Una dintre clasificările funcționale specifice mediului este reprezentată de domeniul „protecția mediului”. Acesta se împarte în subdomenii, după cum urmează:

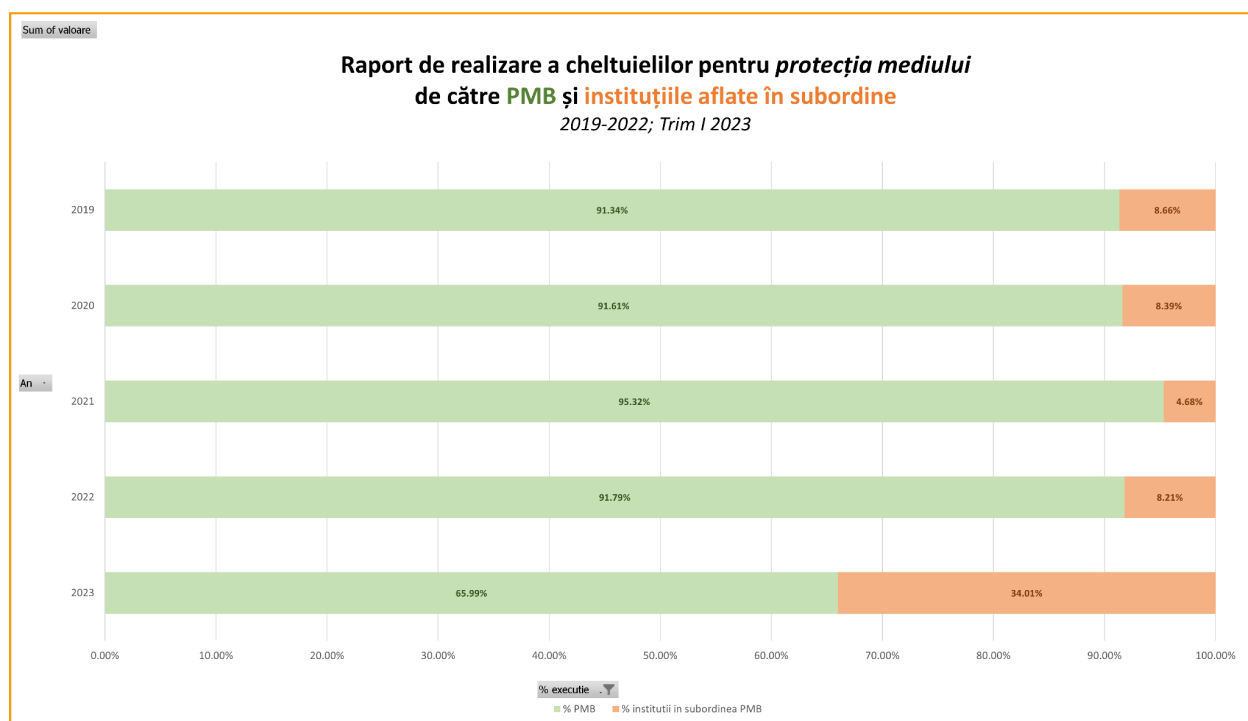
- *reducerea și controlul poluării*
- *salubritate și gestiunea deșeurilor, care se împarte în:*
 - salubritate
 - colectarea, tratarea și distrugerea deșeurilor
- canalizarea și tratarea apelor reziduale.





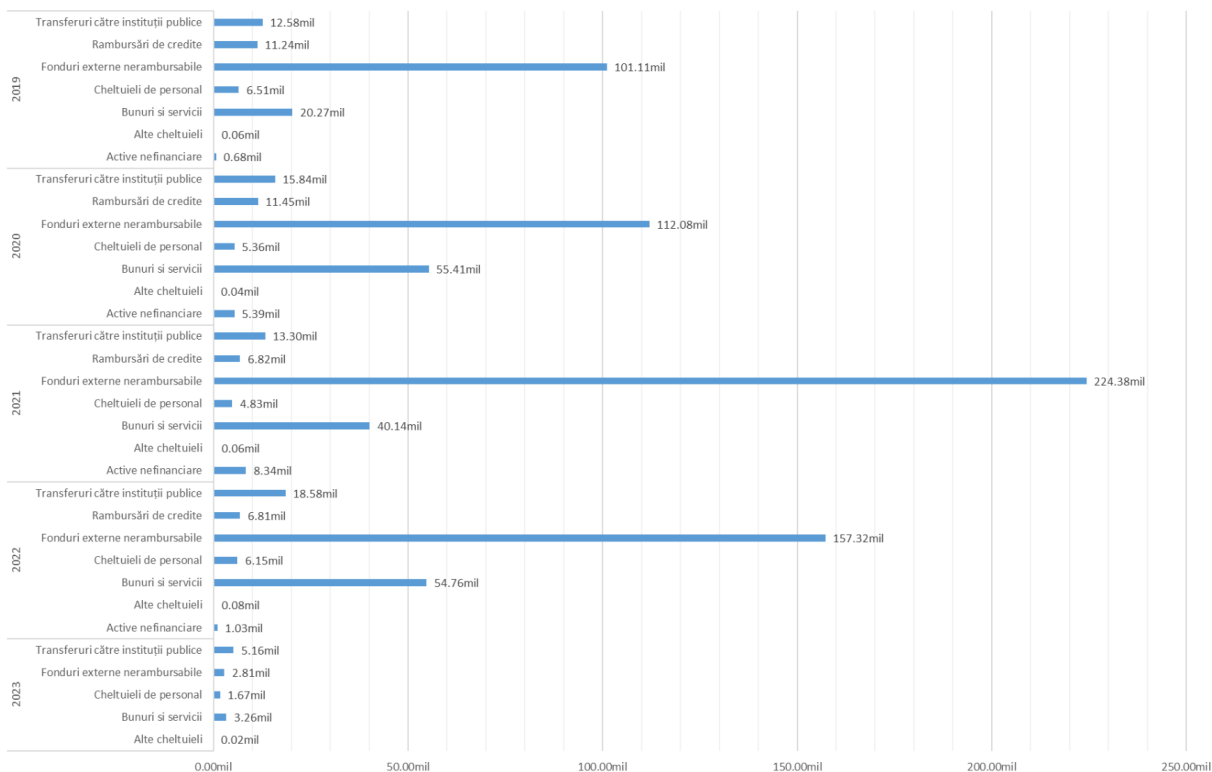
Deși protecția mediului are alocat anual un buget de câteva sute de milioane de lei, banii nu sunt cheltuiți. Media execuției bugetare (adică ce s-a cheltuit efectiv față de ce s-a bugetat), de la nivelul Primăriei Municipiului București (inclusiv execuția instituțiilor din subordine) din perioada 2019-2022 este de 54.35%. Cea mai mare execuție bugetară a fost înregistrată în anul 2019, cheltuindu-se 63.52% din fondurile alocate inițial. Cu toate acestea, 2019 este anul cu cel mai mic buget pentru protecția mediului (238.94 milioane lei), un buget de două ori mai mic față de oricare dintre cele aprobate în perioada 2020-2023. De asemenea, chiar dacă, raportat la buget, anul 2019 are cea mai mare execuție bugetară, în cifre absolute s-au cheltuit cei mai puțini bani (din perioada 2019-2022) pentru protecția mediului. A doua cea mai mare execuție bugetară a fost înregistrată, procentual, în anul 2021 (aproape 62%), an în care s-a cheltuit cea mai mare sumă bani pentru protecția mediului (297.97 mil lei). În 2020 a fost alocat cel mai mare buget, din ultimii 5 ani (542 mil lei), dar este anul cu cea mai mică execuție bugetară raportat la bugetul inițial (33.65%). În 2022, execuția bugetară a fost în scădere față de

anul precedent, cheltuindu-se 244.61 mil lei, însemnând o scădere de aproape 18% (față de bugetul pentru anul 2021). Anul 2023 promite sume la fel de mari pentru protecția mediului (481.35 mil lei), însă execuțiile bugetare din anii precedenți scade credibilitatea bugetului primăriei capitalei, care, pentru acest sector, nu a folosit niciodată, în perioada 2019-2022, mai mult de 64 de procente din bugetul alocat. La finalul primului trimestru al anului curent, au fost executate numai 2.68% din fondurile alocate pentru protecția mediului la nivelul PMB și a instituțiilor din subordine.



În perioada 2019-2022, peste 90% dintre cheltuielile pentru protecția mediului au fost gestionate direct de către Primăria Generală a Municipiului București. Cel mai mare raport de gestionare a fondurilor de către PMB a fost înregistrat în anul 2021, cu o valoare de 95.32 procente. În primul trimestru al anului 2023, aproape 66% din cheltuieli au fost efectuate direct de către primărie, iar restul de 34% au fost gestionate de instituțiile publice.

PMB - Protecția Mediului:
Execuții bugetare pe tipuri de cheltuieli
2019-2022; Trim I 2023



În ultimii patru ani, valoarea cea mai mare a cheltuielilor pentru protecția mediului a fost reprezentată de „proiecte cu finanțare din fonduri externe nerambursabile aferente cadrului financiar 2014-2020”: 101.11 milioane lei (2019); 112 milioane în 2020; 224.38 mil (2021) și 157.32 mil lei în 2022. Următoarea categorie cu cea mai mare execuție bugetară este reprezentată de bunuri și servicii, cu valori de 20.27 mil lei în 2019, 40 milioane în 2021 și aproximativ 55 milioane atât în 2020, cât și în 2022. Pentru secțiunea de dezvoltare (active nefinanciare) fondurile cheltuite în perioada 2019-2022 înregistrează o valoare mică (între 0.04 și 0.68 mil lei) raportat la totalul cheltuielilor.

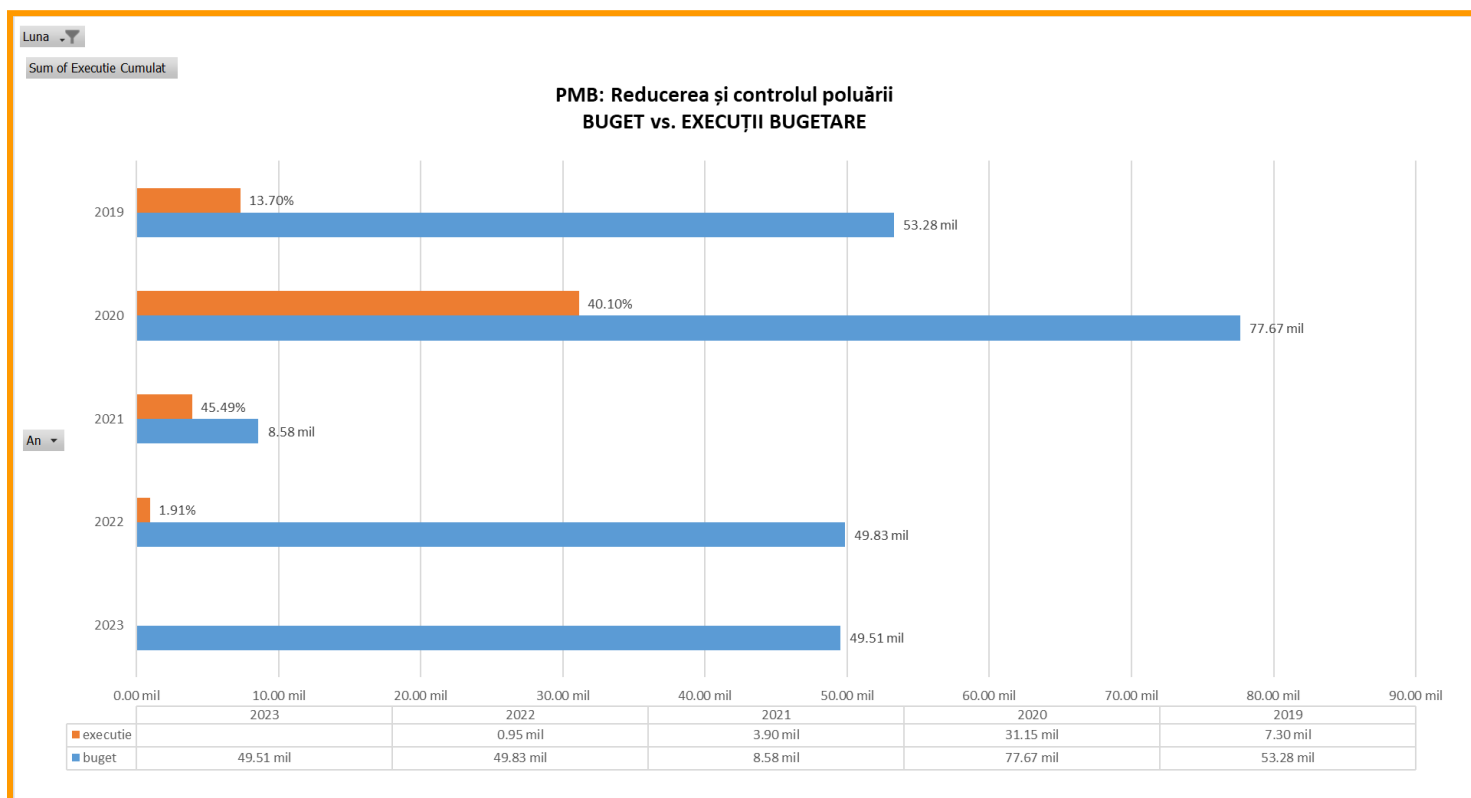
PMB a bugetat în ultimii patru ani, incluzând anul în curs, peste 400 de milioane de lei (anual) pentru protecția mediului. În anul 2019, cheltuielile planificate pentru acest sector însumau 238.938.000 lei, un buget de peste 2 ori mai mic față de cel planificat în 2020 pentru același sector. Cele mai mari sume de bani alocate protecției mediului au fost înregistrate în anul 2020, atingând o sumă de 542 mil lei. În 2023, bugetul propus este de 481 milioane lei, puțin mai mare față de sumele alocate în ultimii doi ani.

An	Total cheltuieli PMB (buget, lei)	% din buget total cheltuieli PMB, reprezentat de protecția mediului
2019	5,948,411,000	4.02%
2020	7,214,420,000	7.53%
2021	5,858,745,000	8.21%
2022	5,884,141,000	7.53%
2023	8,315,519,000	5.79%

Anul 2019 nu este numai anul cu cel mai mic buget pentru protecția mediului, dar și anul cu cel mai mic procent din totalul cheltuielilor din bugetul local. Cel mai mare raport al cheltuielilor alocate către protecția mediului a fost în anul 2021, când banii alocați au fost în procent de 8.21 din bugetul total, urmat de anii 2020 și 2022, când procentul a fost de 7.53%. În anul 2023, chiar dacă suma totală de bani alocată a crescut, raportat la bugetul total al primăriei, comparativ cu anii anteriori, suma este mai mică, respectiv echivalentul a 5.79 procente.

Pentru subcategoria „reducerea și controlul poluării” (aferentă protecției mediului) anul acesta sunt alocate 49.51 milioane lei, o sumă similară cu fondurile bugetate în 2022 (49.83 mil). Cele mai mari sume au fost bugetate în anul 2020, respectiv un total de 77.67 milioane lei. Cei mai puțini bani au fost alocați în bugetul din anul 2021, respectiv puțin peste 8.5 milioane. Deși, în cei mai mulți ani, Primăria Municipiului București bugetează zeci de milioane de lei pentru reducerea și controlul poluării, execuțiile bugetare

(realizate, pentru această categorie, în totalitate de PMB) arată că banii planificați în bugetul de la începutul anului nu sunt cheltuiți. Anul cu cea mai mare execuție bugetară este anul 2021, cu 45.49 procente de bani cheltuiți din bugetul inițial (3.90 milioane din 8.59 mil lei). **Anul cu cea mai mică execuție bugetară este anul 2022, cu sub 2% din bani cheltuiți pentru reducerea și controlul poluării, urmat de anul 2019, cu 13.7% execuție bugetară.** La finalul primului trimestru al anului 2023, au fost cheltuite puțin peste 101 mii lei pentru „reducerea și controlul poluării”, respectiv 0.20% din totalul bugetat pentru acest an, toate aceste fonduri reprezentând cheltuieli cu bunuri și servicii.



Efectuarea cheltuielilor pentru reducerea și controlul poluării arată astfel:

An	Secțiune funcționare (SF)/ Secțiune dezvoltare (SD)	Clasificație economică	Execuție (lei)	% din execuție totală
2019	SF	Bunuri și servicii	7,033,620.29 lei	96.33%
	SD	Construcții	83,901.47 lei	1.15%
		Alte active fixe	183,386.69 lei	2.51%
2020	SF	Bunuri și servicii	31,069,594.86 lei	99.75%
	SD	Construcții	8,406.24 lei	0.03%
		Alte active fixe	67,684.71 lei	0.22%
2021	SF	Bunuri și servicii	170,347.23 lei	4.36%
	SD	Construcții	3,448,338.71 lei	88.33%
		Alte active fixe	125,568.49 lei	3.22%
		Mașini, echipamente și mijloace de transport	159,460 lei	4.08%
2022	SF	Bunuri și servicii	196,441.72 lei	20.68%
	SD	Construcții	713,081.18 lei	75.07%
		Alte active fixe	40,397.67 lei	4.25%

În perioada 2019-2022, cele mai mare cheltuieli efectuate pentru reducerea și controlul poluării reprezentau cheltuieli cu bunuri și servicii în proporție de 96.33% (2019), respectiv 99.75% în 2020. În schimb, în perioada 2021-2022, cea mai mare parte a fondurilor este reprezentată de cheltuieli de dezvoltare: 95.64% în 2021, cu cea mai mare alocare pentru construcții; 79.32% din totalul cheltuielilor din 2022.

Totuși, în bugetul obiectivelor de investiții ale PMB, pentru **construcțiile din subdomeniul reducerii și controlului poluării, în 2022** au fost **bugetate 43.55 milioane lei** (credite bugetare), ceea ce înseamnă că execuția în valoare de 713 mii lei reprezintă **sub 2%** din alocarea inițială de fonduri. Bugetul în valoare totală de peste 43 mil lei se împarte astfel:

→ Obiective de investiții noi:

- ◆ 6.6 mil lei pentru „implementarea unui sistem de transport cu bicicleta în zona centrală a Municipiului București - Traseu 1”;
- ◆ 36.95 mil lei pentru „implementarea unui sistem de transport cu bicicleta în zona centrală a Municipiului București - Traseu 2, 3, 4”;

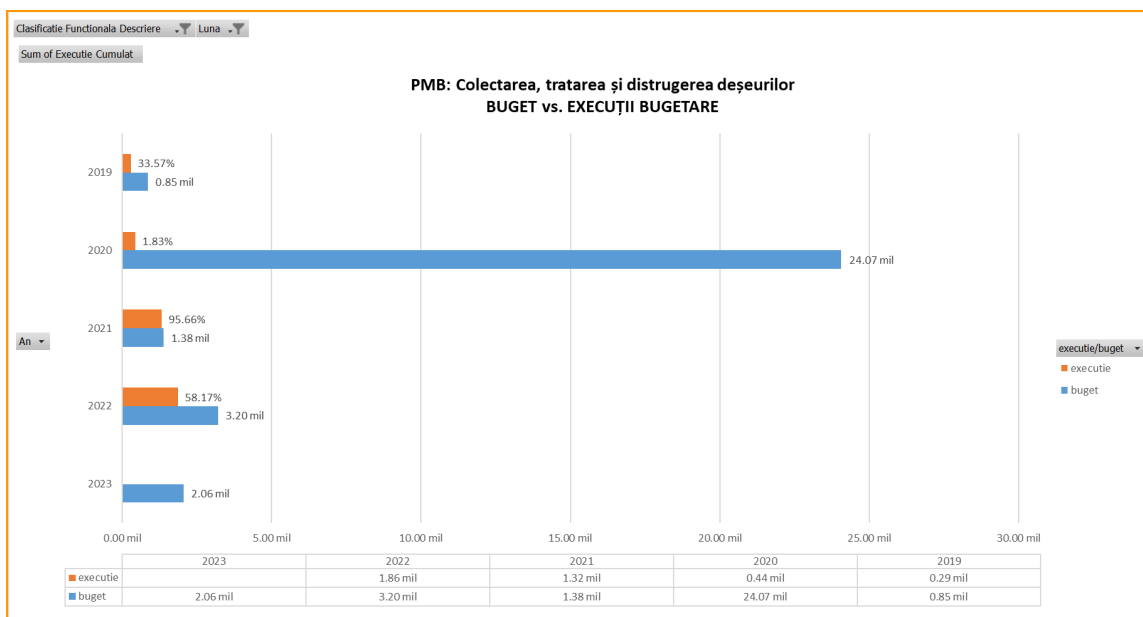
→ Alte cheltuieli de investiții:

- ◆ 1.000 lei pentru construcții aferente activelor nefinanciare.



În ceea ce privește anul 2021, bugetul pentru construcții în subdomeniul „reducerea și controlul poluării” are o valoare de 7,820,000 lei (credite bugetare), ceea ce înseamnă că execuția în valoare de 3.44 mil lei reprezintă 44% din alocarea inițială. Obiectivele de investiții pentru care s-a realizat această alocare sunt aceleași ca în cele din 2022, alocându-se 610,000 lei pentru „implementarea [...] traseul 1” și 6,910,000 lei pentru „implementarea [...] traseu 2, 3, 4”.

Clasificația funcțională „salubritate și gestiunea deșeurilor” este împărțită în două subcategorii („salubritate” și „colectarea, tratarea și distrugerea deșeurilor”), prezentate în continuare individual.

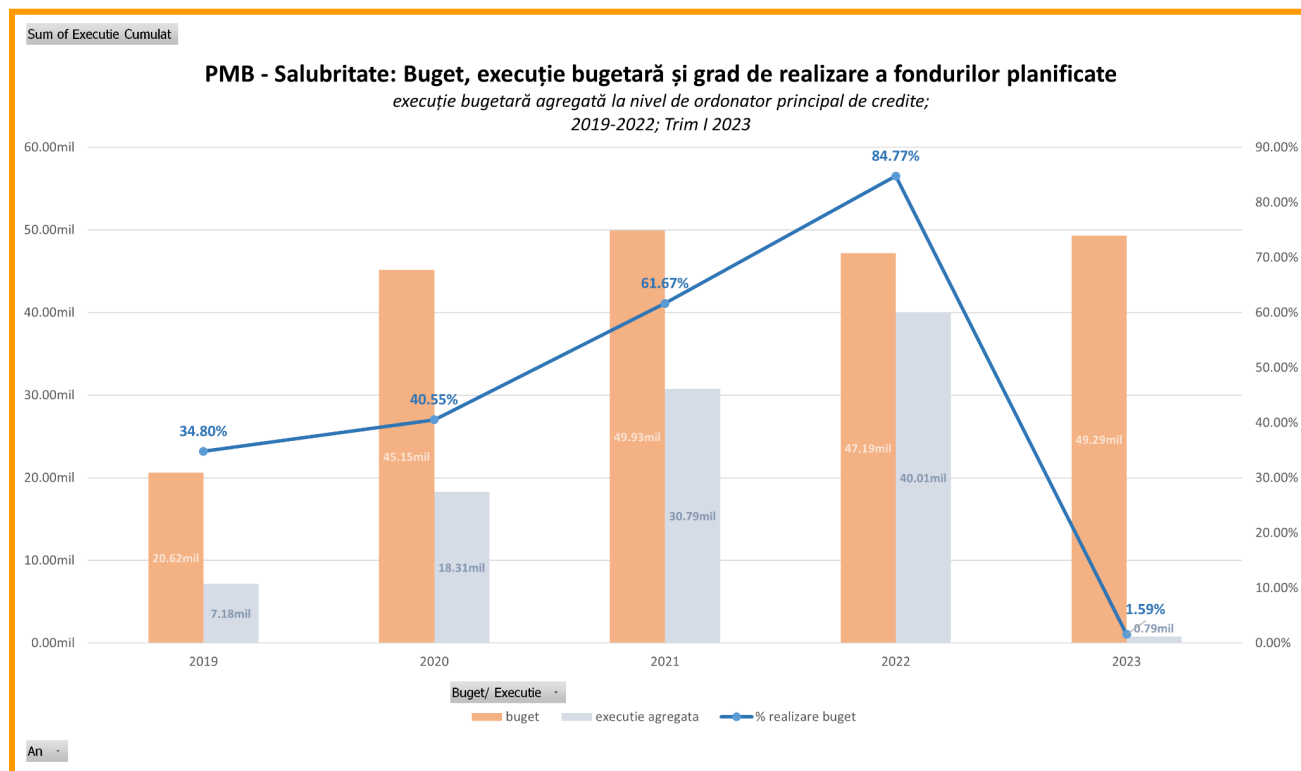


În cazul fondurilor alocate pentru colectarea, tratarea și distrugerea deșeurilor, cele mai mari execuții bugetare apar în anii în care bugetele sunt cele mai mici. De pildă, în anul 2021 au fost cheltuite 95.6% fonduri din suma totală de 1.38 mil lei inclusă în bugetul inițial. În cealaltă extremă, anul 2020 prezintă un buget uriaș, comparativ cu ceilalți ani: din cei 24 milioane lei bugetați, s-au cheltuit numai 440.527 lei, ceea ce înseamnă 1.83% execuție bugetară din bugetul inițial. În primul trimestru al anului 2023 nu s-au cheltuit fonduri pentru colectarea și tratarea deșeurilor, deși PMB are o alocare bugetară de 2 milioane de lei pentru acest subdomeniu.

În anul **2019**, cea mai mare parte din cheltuielile pentru colectarea, tratarea și distrugerea deșeurilor reprezintă **active fixe (41%, respectiv 117,160.74 lei)**. **Construcțiile** reprezintă **36.24%** din cheltuielile totale pentru acest subdomeniu, iar finanțarea externă nerambursabilă restul de 22.74%. În anul **2020**, **toate fondurile au fost cheltuite pentru active fixe**, în 2021 88.42% (1.17 mil lei) reprezintă cheltuieli cu bunuri și servicii, iar restul de 153.2 mii lei au fost cheltuiți pentru construcții. În Anul 2022, toată execuția bugetară pentru acest subdomeniu reprezintă cheltuieli cu bunuri și servicii, în valoare totală de 1.86 milioane lei.

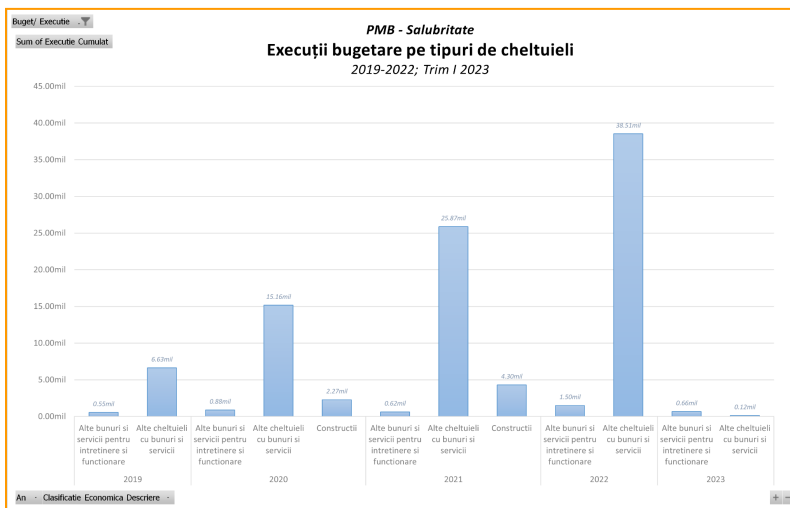
Alocarea bugetară totală pentru obiectivele de investiții din subdomeniul „colectarea, tratarea și distrugerea deșeurilor” este de 1,043,000 lei credite bugetare în 2019. Acestea se împart astfel: 279,000 lei pentru construcții; 279,000 lei pentru alte active fixe; 192,000 lei pentru proiecte cu finanțare externă nerambursabilă. Pentru alte cheltuieli de investiții din acest subdomeniu s-au alocat 5,180,000 lei, pentru „împrejmuirea, igienizarea, salubritatea și dotarea cu camere video a terenului din Str. Chitila”.

În anul 2020, s-a alocat pentru subdomeniul „colectarea, tratarea și distrugerea deșeurilor” un total de 24.06 mil lei credite bugetare, împărțite astfel: 21.31 mil lei pentru construcții; 2.75 mil pentru alte active fixe. Execuția bugetară totală de 0.44 mil lei, înregistrată în anul 2020, deși a fost acoperită numai de cheltuieli cu „alte active fixe”, nu acoperă nici măcar alocarea bugetară pentru această categorie.

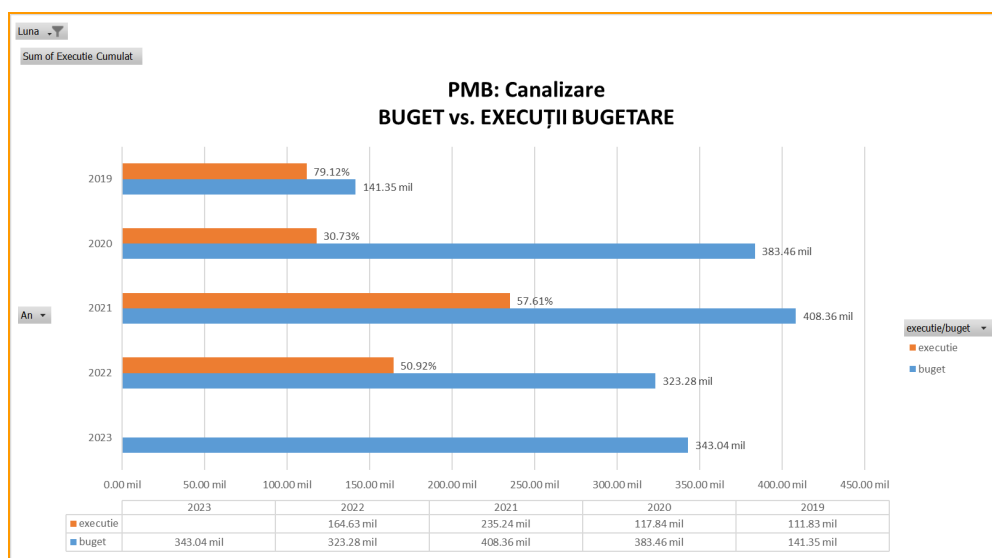


În ceea ce privește salubritatea, media de realizare a bugetelor din perioada 2019-2022 este puțin mai mare față de execuția pentru colectarea, tratarea și distrugerea deșeurilor, respectiv 54.44 procente (salubritate), față de o medie de 47.30% pentru deșeuri. Cea mai mare execuție bugetară poate fi observată în 2022, când au fost cheltuiți 84.77% din banii alocați inițial. Execuția bugetară a crescut anual, ajungând de la 34.80% în 2019 (respectiv 7.18 mil lei din 20.6 mil bugetate), la 48.55% în 2020 (18.31 mil din 45 de milioane), la 61.67% în 2021 (anul cu cel mai mare buget pentru salubritate, respectiv aproape 50 de milioane de lei). În 2023, bugetul pentru salubritate este de 49.29 milioane de lei, de peste două ori mai mare față de bugetul din 2019, dar apropiat de bugetele din perioada 2020-2022. La finalul primului trimestru al anului 2023 s-au executat aproximativ 1.59% din fondurile alocate pentru salubritate. Din totalul cheltuielilor pentru salubritate:

- ➔ în 2019, 6.63 mil lei reprezintă cheltuieli realizate direct de PMB, iar restul de 0.55 milioane sunt cheltuieli gestionate de instituții aflate în subordinea primăriei;
- ➔ 2020: 17.43 mil lei, direct PMB; 0.88 mil, instituții în subordine;
- ➔ 2021: 30.17 mil lei PMB; 0.62 mil lei gestionate de alte instituții publice;
- ➔ 2022: 38.51 milioane lei reprezintă cheltuieli gestionate direct de PMB, iar 1.5 mil lei sunt cheltuieli gestionate de alte instituții publice aflate în subordinea primăriei capitalei.

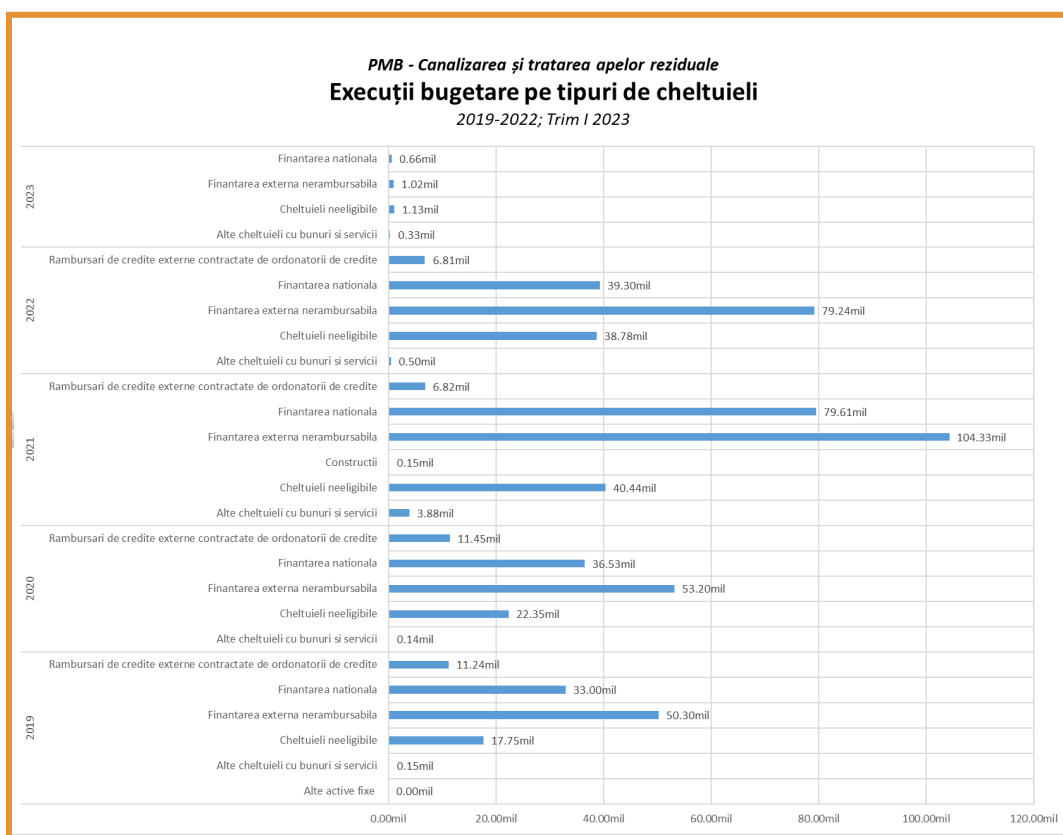


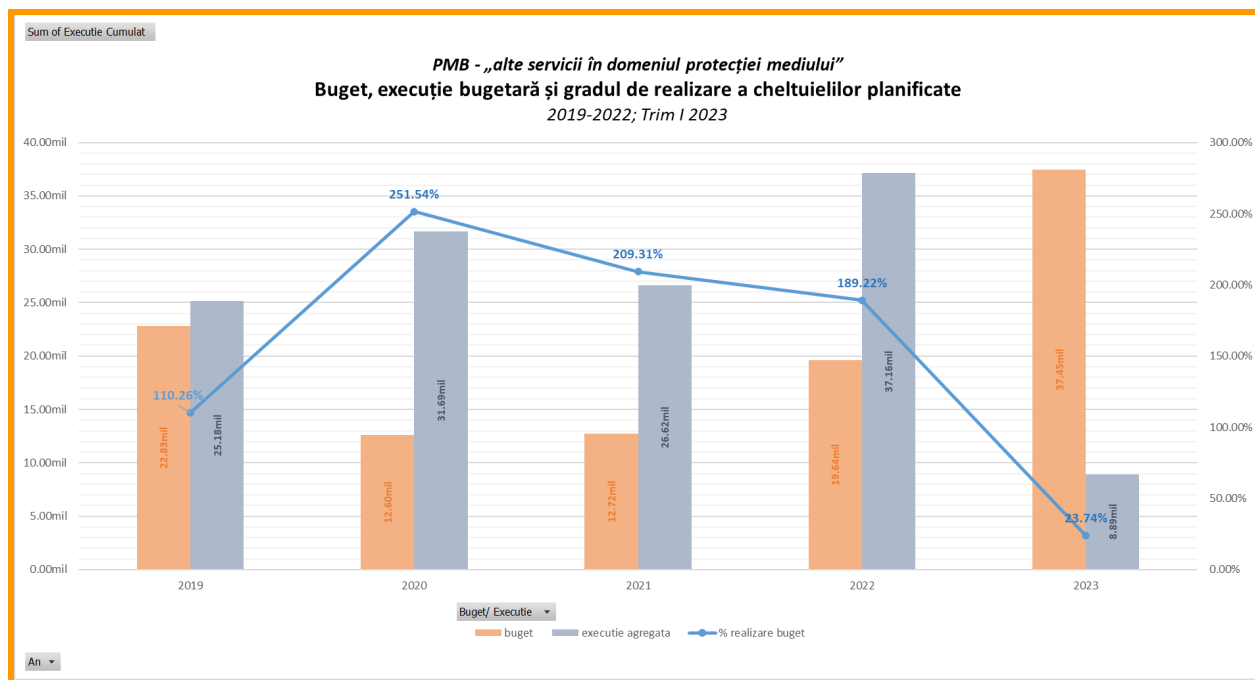
Cheltuielile pentru salubritate sunt reprezentate în totalitate de cheltuieli cu bunuri și servicii în 2019, 2022 și primul trimestru al anului 2023. În anul 2020, din totalul execuției, 12.39% sunt cheltuieli pentru construcții, iar restul cheltuieli cu bunuri și servicii. Similar, în 2021, aproape 14% din cheltuieli sunt reprezentate de construcții. În 2021, alocarea bugetară pentru construcții (subdomeniul „salubritate”) este de 4,411,000 lei, ceea ce înseamnă că alocarea bugetară a fost realizată în proporție de 97.5%. Toate aceste fonduri au fost bugetate pentru „împrejmuirea, igienizarea, salubritatea și dotarea cu camere video a terenului din str. Chitila [...]” (pag. 114 a bugetului obiectivelor de investiții).



Secțiunea „canalizarea și tratarea apelor reziduale” face parte din categoria „protecția mediului” a Primăriei Municipiului București. Cea mai mare execuție bugetară a fost realizată în 2019, anul cu cel mai mic buget pentru această clasificare. Astfel, din totalul de 141.35 milioane de lei bugetate, au fost cheltuite 111.83 milioane (79% din totalul de fonduri disponibile). În perioada 2020-2023, bugetele pentru canalizare sunt de peste două ori mai mari față de bugetul din 2019, însă execuția bugetară este, procentual, mai mică. De pildă, în 2020 au fost bugetați 383.46 milioane lei (de 2.7 ori mai mult față de anul anterior), dar s-au cheltuit numai 118 milioane, deci cu numai 6 milioane mai mult față de anul 2019. Din toate clasificările funcționale subordonate protecției mediului,

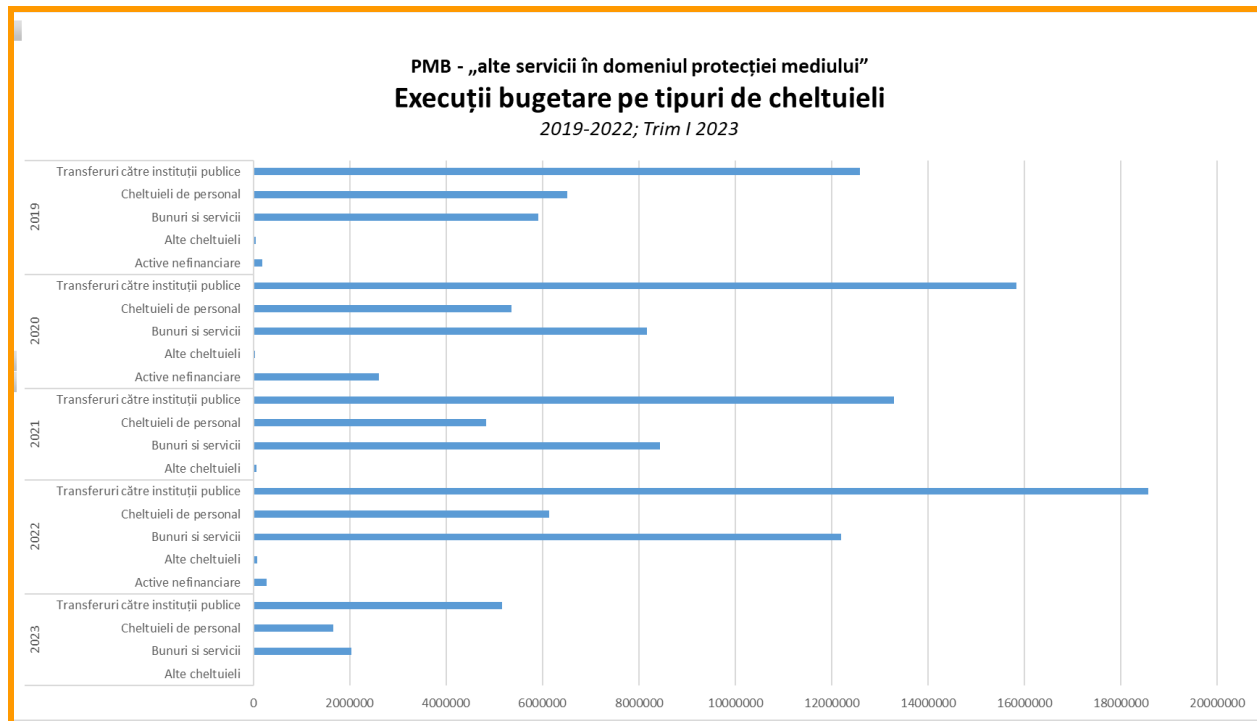
secțiunea „canalizare” este cea cu cele mai mari bugete alocate și, în consecință, dar nu obligatoriu (așa cum se poate observa mai sus), categoria cu cele mai mari sume de bani cheltuite. La finalul primului trimestru al anului 2023, s-au cheltuit 3.1 milioane de lei pentru canalizare (0.91% din buget), din care 1.01 mil reprezintă finanțare externă nerambursabilă, 661 mii lei reprezintă finanțarea națională, 1.12 milioane „cheltuieli neeligibile”, iar 330.4 mii lei „alte cheltuieli cu bunuri și servicii”.





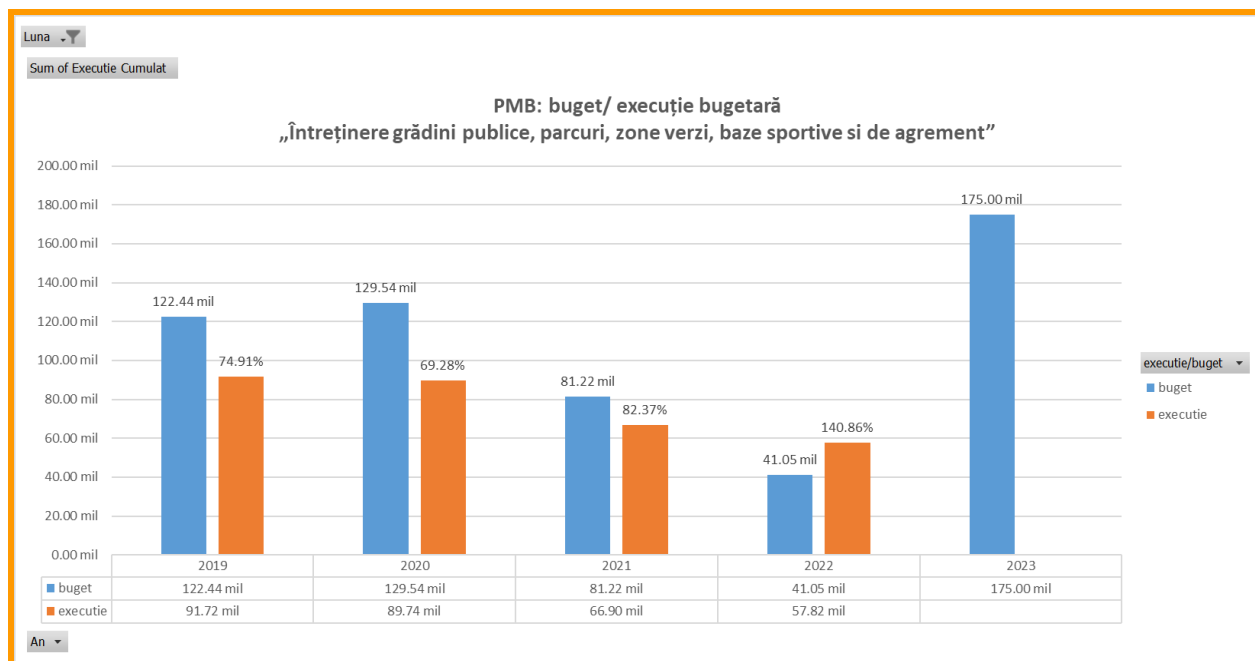
Clasificația „alte servicii în domeniul protecției mediului” este singurul caz de excedent bugetar pentru Primăria Municipiului București (pentru „protecția mediului”). În anul 2020, bugetul în valoare totală de 12.6 milioane de lei a fost depășit cu peste 19 milioane de lei, execuția bugetară ajungând la 251.54% din bugetul inițial. În anul 2021, execuția bugetară a reprezentat 209.31% din buget. În 2022, bugetul a fost depășit cu 89 procente, iar anul 2019 este anul cu cea mai mică execuție bugetară (110.26% dintr-un total de aproape 23 de milioane de lei). Bugetul pe 2023 este aproape dublu față de bugetul alocat în anul precedent pentru alte servicii în domeniul protecției mediului. Până la finalul primului trimestru al anului în curs s-au cheltuit 8.89 milioane lei pentru această categorie, respectiv 23.74% din alocarea bugetară totală.

Cea mai mare parte din cheltuielile pentru această categorie reprezintă, anual, transferuri către instituțiile publice, urmate de cheltuielile de personal și cheltuielile cu bunuri și servicii. Totuși, acest sub-clasificație funcțională cuprinde și cheltuieli de capital (active nefinanciare), după cum urmează: 191.000 lei în 2020 și 273.817 lei în 2022.



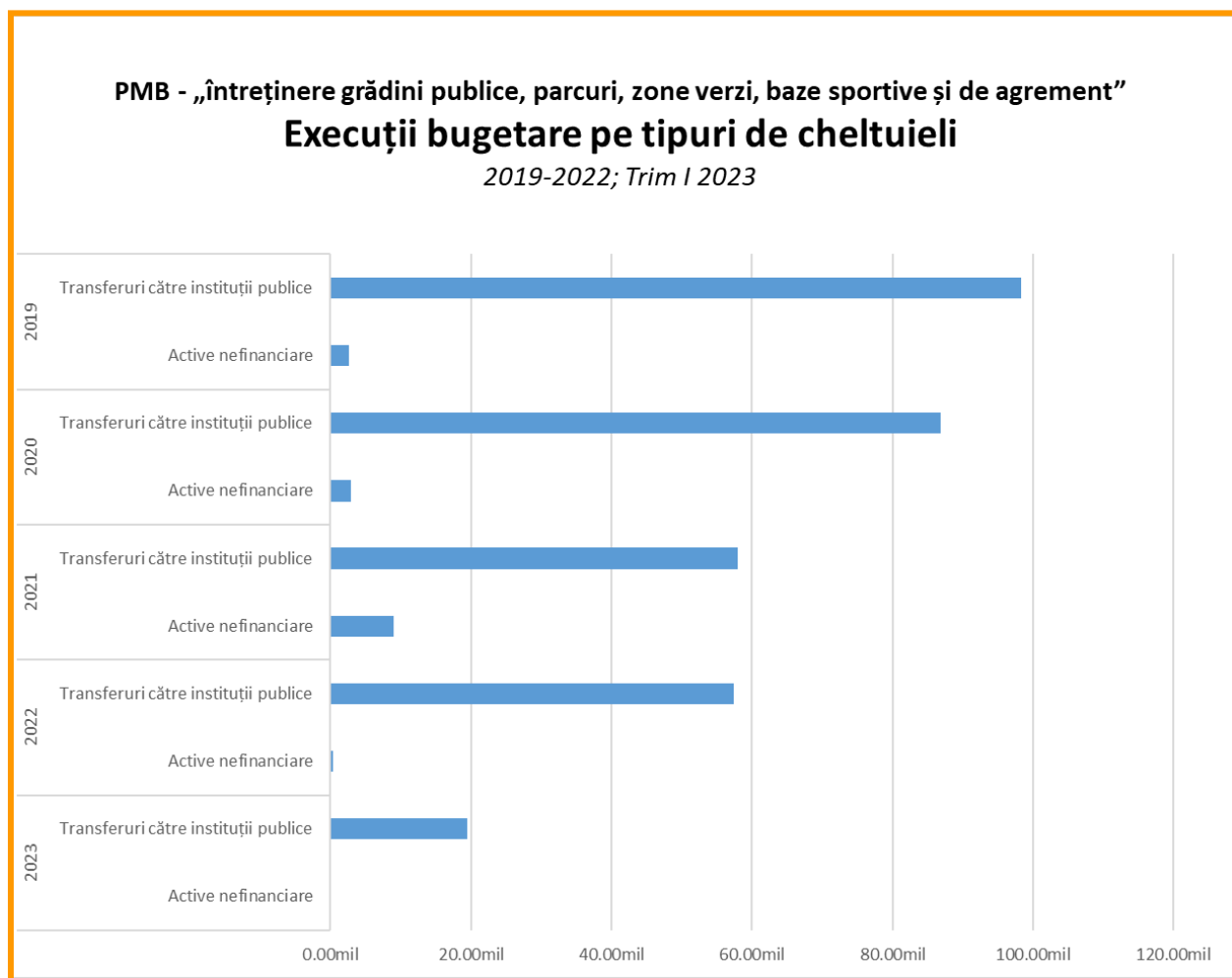
Atât depășirea bugetului prognozat la începutul anului, dar și necheltuirea fondurilor disponibile, arată incapacitatea primăriei de a-și respecta propriul plan financiar și supraevaluarea (sau, în unele cazuri, subevaluarea) nevoii de finanțare pentru anumite subdomenii ale protecției mediului. Execuțiile bugetare pentru protecția mediului arată o lipsă de coerență, atât în valoarea fondurilor alocate, cât și în raportul și în ritmul de cheltuire al acestora. Ultimii ani arată fie refuzul PMB de a-și planifica mai bine bugetele, ținând cont de nevoile reale, evidențiate de execuțiile bugetare, fie incapacitatea primăriei de a utiliza fondurile disponibile, pentru a satisface toate nevoile unui anumit domeniu.





O altă clasificare funcțională relevantă pentru finanțarea mediului în București este reprezentată de întreținerea grădinilor publice, parcurilor, zonelor verzi, bazelor sportive și de agrement. În anul 2019, bugetul pentru această categorie a atins 122.4 mil lei, fiind utilizate 75% dintre aceste fonduri. Sume similare se regăsesc și în bugetul și execuția din 2020, când au fost cheltuiți 69% din banii alocați inițial în buget (129 mil lei). În 2021 și 2022 bugetul pentru această categorie scade, însă execuția bugetară crește. Dacă în 2021 bugetul alocat era cu 50 de milioane mai mic față de anul precedent, în 2022 bugetul se înjumătățește față de 2021, iar comparativ cu anul 2020 este de peste trei ori mai mic. Cu toate acestea, suma de 41.050.000 lei, alocată anul trecut întreținerii grădinilor publice, parcurilor, zonelor verzi și bazelor sportive și de agrement, este depășită în execuția bugetară cu peste 16 milioane de lei, reprezentând aproape 41% excedent bugetar. Din execuția totală pe anul 2022, 57.45 milioane de lei (99.36% din execuție) reprezintă transferuri către instituții publice (adică sume transferate instituțiilor din subordine cu atribuții în domeniu, cum este ALPAB); 145.2 mii de lei reprezintă cheltuieli pentru construcții (0.25% din execuție); 226.53 mii lei reprezintă „alte active fixe” (0.39% din execuție). Cel mai mare buget este alocat în 2023, cu o sumă de 175

milioane lei, un buget de 4 ori mai mare față de cel din 2022 și de 3 ori mai mare față de execuția bugetară de anul trecut. Din bugetul total alocat în 2023 pentru întreținerea grădinilor publice [...], în primul trimestru al anului s-au cheltuit 19.56 milioane de lei, reprezentând aproximativ 11 procente din alocarea totală.



Primăria Sectorului 1

Similar Primăriei Municipiului București, finanțarea mediului în sectorul 1 este reprezentată de protecția mediului (incluzând clasificările funcționale subordonate) și de întreținerea grădinilor publice, parcurilor, zonelor verzi, bazelor sportive și de agrement.

Bugetul pentru protecția mediului a variat de la 150 de milioane în 2019, la 98 mil lei în 2020, crescând până la 135 de milioane și 203 milioane lei în anii 2021, respectiv 2022. Execuția bugetară a depășit bugetul inițial în perioada 2019-2021, numai în anul 2022 primăria reușind să se încadreze în fondurile bugetate (cu o execuție de 95.39%). Bugetul a fost depășit cel mai mult în anul 2020, anul care a avut și cea mai mică alocare de fonduri. Dacă bugetul inițial planifica o alocare de 98.815.000 lei, sumele cheltuite au depășit 200 de milioane de lei, echivalentul a peste 210% din bugetul inițial. În 2019 și 2021 bugetul a fost depășit în execuția bugetară cu peste 10% față de planificarea inițială. Cel mai mare buget pentru protecția mediului îl are anul 2023, cu o alocare de 241.549.000 lei. În primele trei luni ale anului 2023, în sectorul 1 s-au cheltuit 27,92 milioane de lei pentru protecția mediului, ceea ce înseamnă o execuție bugetară de aproximativ 11.55% din totalul bugetat pentru întregul an.



UN PROIECT AL

ASOCIAȚIA PARCUL NATURAL
VĂCĂREȘTI

FINANȚAT DE

PLATFORMA DE MEDIU
pentru
BUCUREȘTI

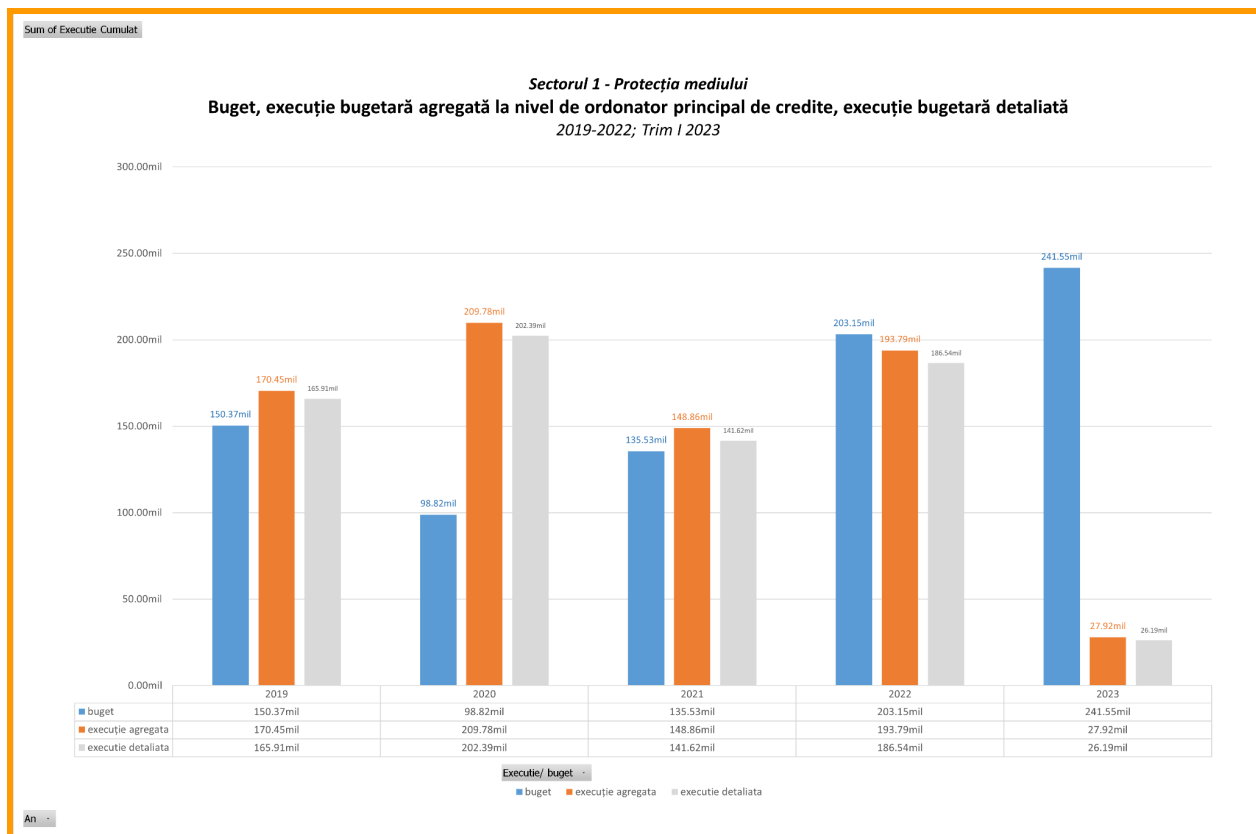
UN PROGRAM INIȚIAT DE

FUNDAȚIA
COMUNITARĂ
BUCUREȘTI

ING

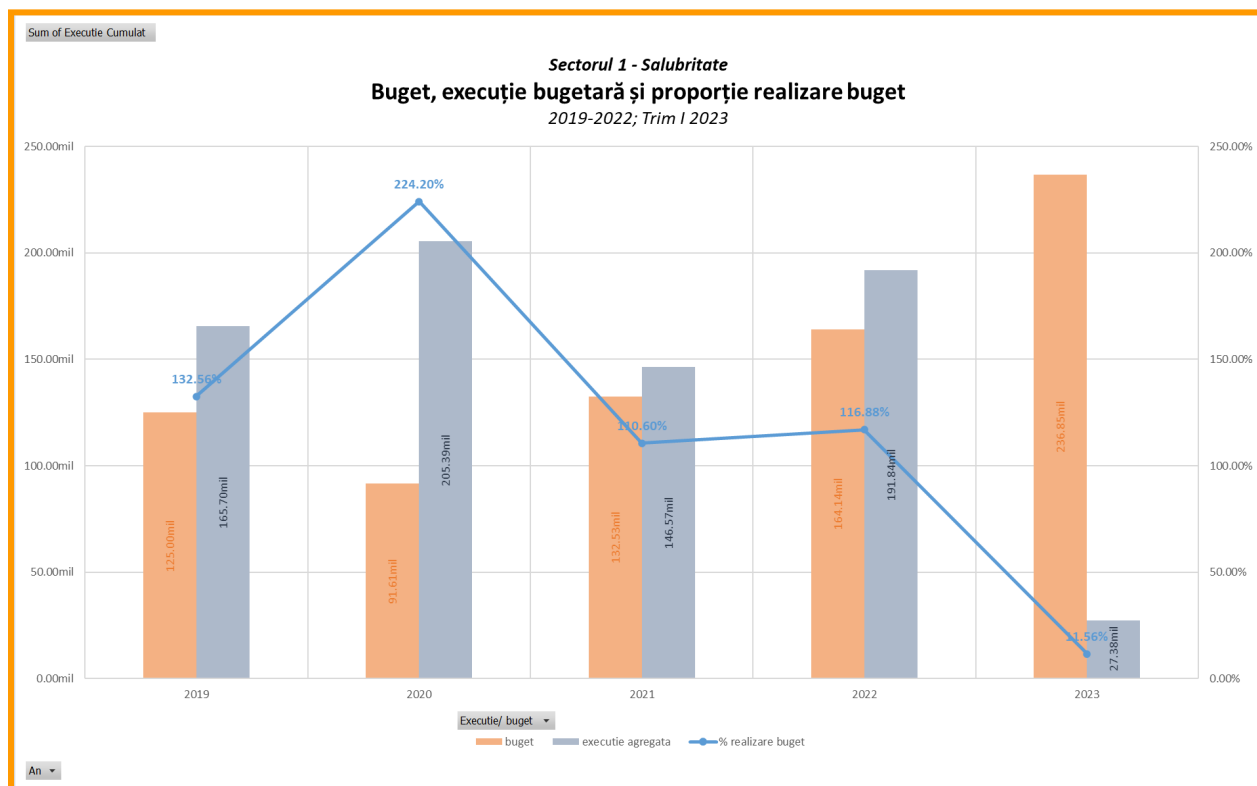
SUSȚINUT DE

FAN
COMITET

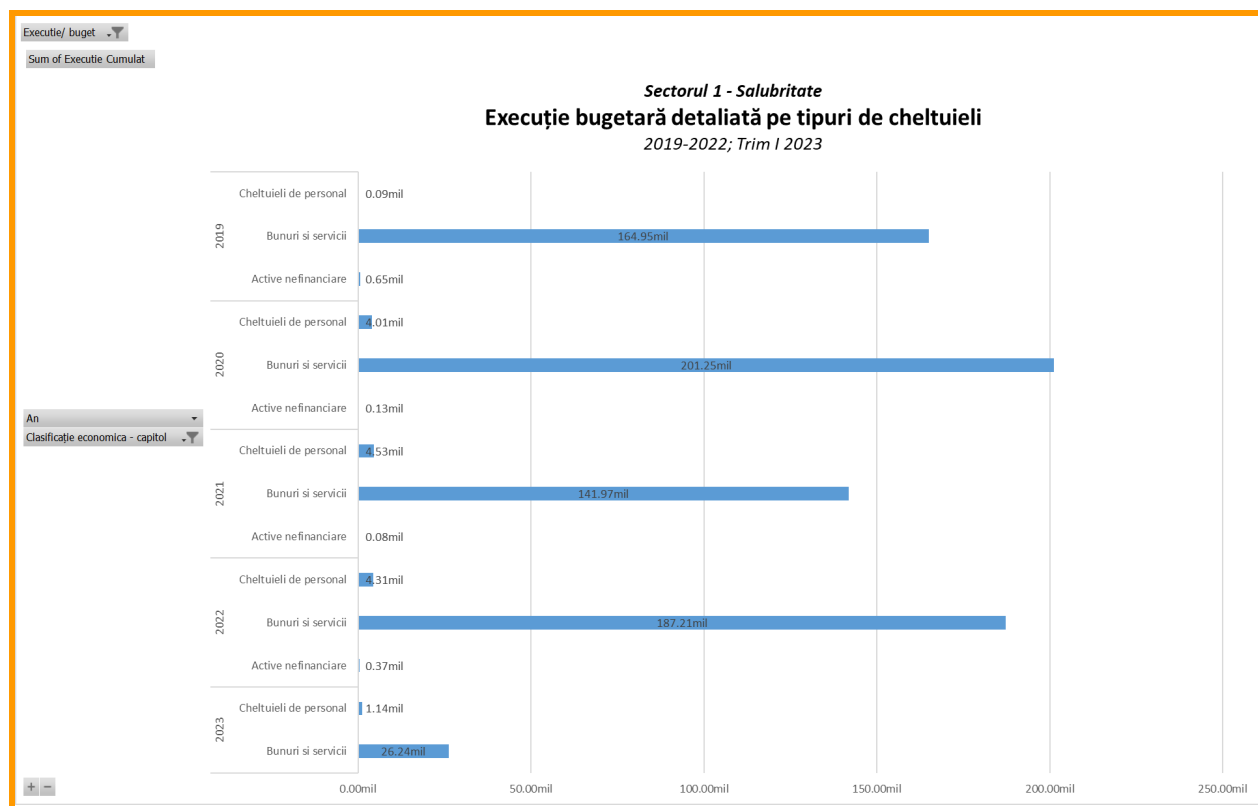


Protecția mediului este împărțită în următoarele subcategorii: reducerea și controlul poluării; salubritate și gestiunea deșeurilor (împărțită între *salubritate* și *colectarea, tratarea și distrugerea deșeurilor*); canalizarea și tratarea apelor reziduale; alte servicii în domeniul protecției mediului. Deși reducerea și controlul poluării a fost listată în bugetele din perioada 2019-2023, primăria sectorului 1 nu a alocat niciun fond pentru această categorie.





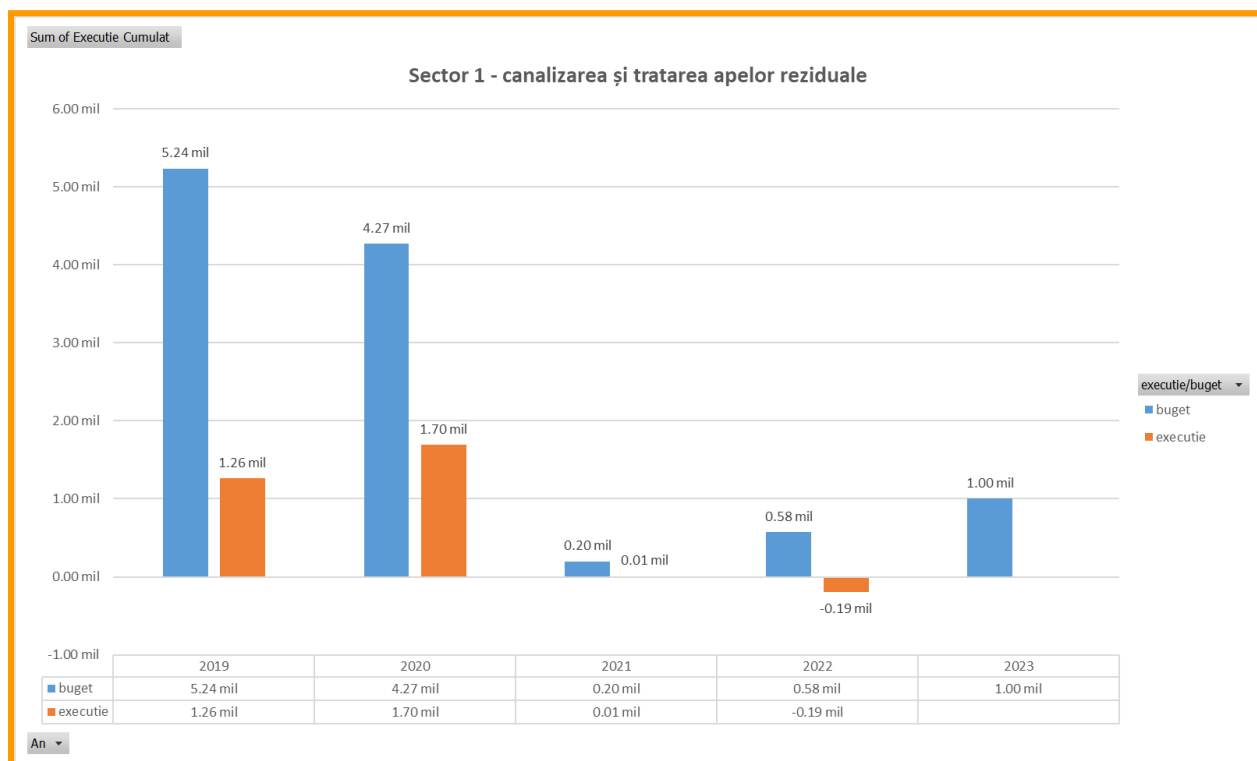
Execuția bugetară pentru subdomeniul „salubritate” a fost depășită în fiecare an la sectorul 1 al Municipiului București. Cea mai mare depășire a fondurilor alocate inițial a avut loc în anul 2020 (224.20% execuție bugetară), când pentru salubritate s-a stabilit cea mai mică alocare bugetară (91.61 mil lei) din ultimii cinci ani. Exceptând anul 2020, bugetele pentru salubritate au crescut constant, de la 125 milioane lei în 2019, la 132.5 mil în 2021, respectiv 164 milioane în 2022. Anul acesta este anul cu cel mai mare buget (236.85 mil lei), din care, până la finalul lunii martie, s-au cheltuit 27.38 milioane, respectiv 11.56% execuție bugetară din totalul alocat în bugetul local.



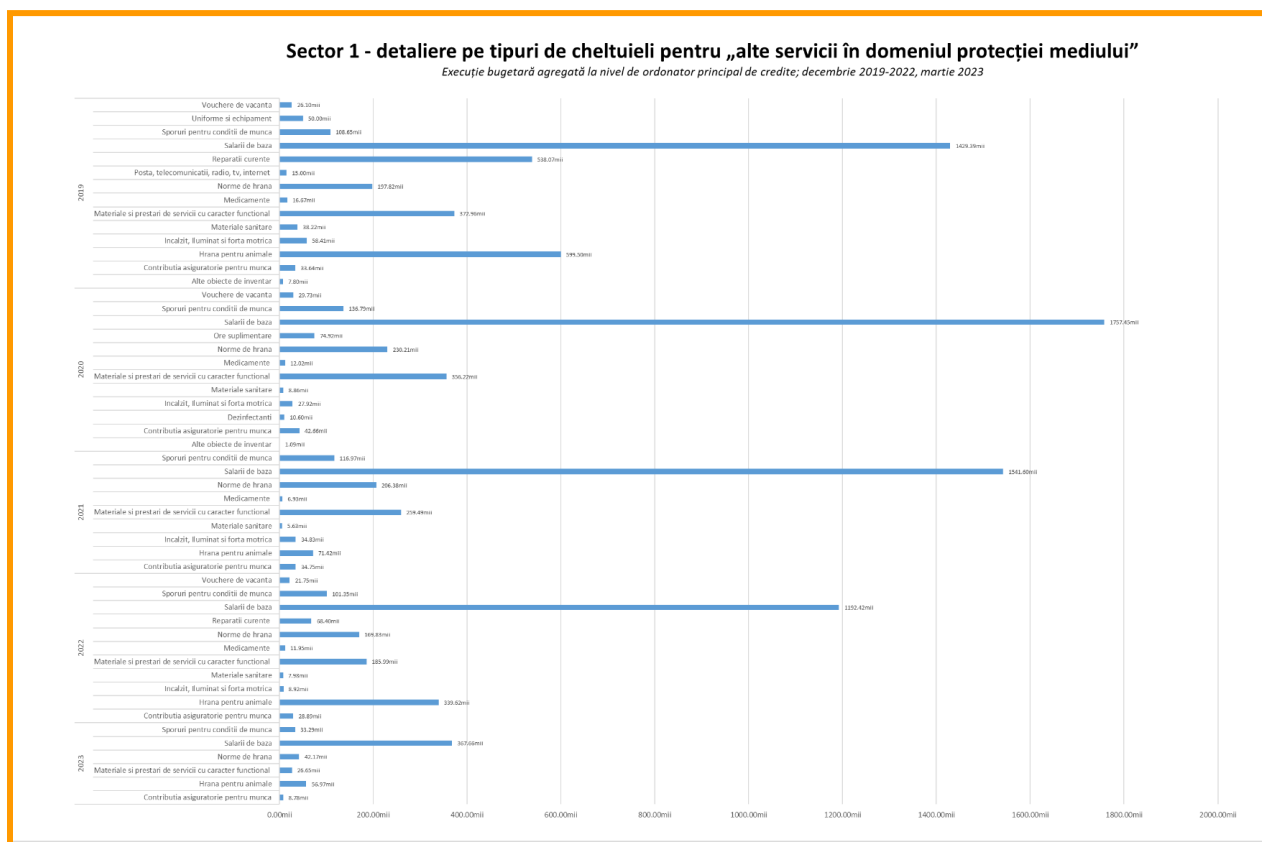
Cea mai mare parte din banii cheltuiți pentru salubritate reprezintă cheltuieli cu bunuri și servicii (anual, peste 140 mil lei), urmate de cheltuielile de personal. Singura excepție este anul 2019, când s-au cheltuit mai mulți bani pentru activele nefinanciare (0.65 mil lei), față de cheltuielile de personal (0.09 mil lei).

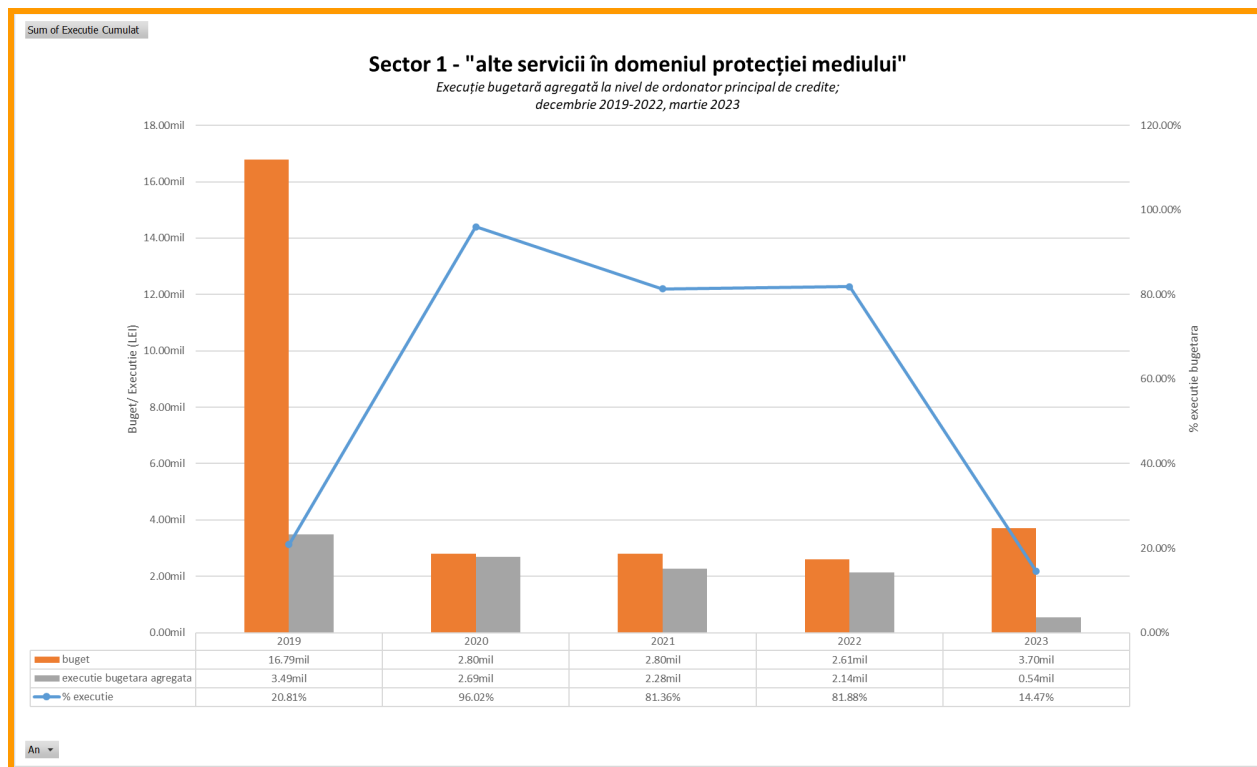
„Colectarea, tratarea și distrugerea deșeurilor” este categoria ce nu are fonduri alocate în perioada 2021-2023, deși apare în bugetul local. În 2019 și 2020, deși această clasificare bugetară are bugetate fonduri în valoare de 16 mil, respectiv 130.000 lei, în execuțiile bugetare nu este inclusă, astfel că nu se poate urmări raportul în care au fost cheltuiți banii. Având în vedere atât această situație, cât și execuțiile bugetare mari din aceeași perioadă, este posibil ca primăria să fi inclus fondurile pentru această clasificare în execuția bugetară pentru „salubritate”. Cu toate acestea, presupunerea nu poate fi confirmată decât prin interogarea administrației publice.

Execuția bugetară pentru canalizare și tratarea apelor reziduale este, anual, mai mică decât bugetul alocat. De pildă, în 2019, s-au cheltuit de aproape 5 ori mai puțini bani, față de previziunile de la început de an. În anul 2021, bugetul a scăzut de 213 ori față de bugetul din 2020, ajungând astfel la o alocare de 200 de mii de lei, din care s-au cheltuit numai 10 mii. În 2022, bugetul a fost de 580 mii lei, însă execuția bugetară a fost de -0.19 mil.

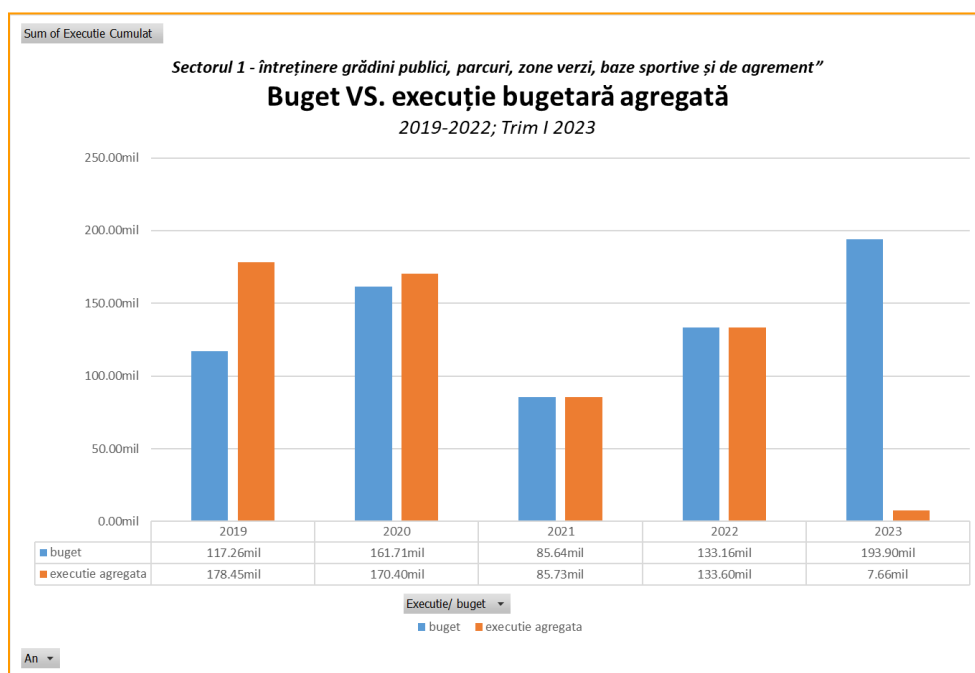


Ultima subcategorie, „alte servicii în domeniul protecției mediului”, nu este inclusă în execuțiile bugetare detaliate ale primăriei sectorului 1, dar apare în execuția bugetară agregată la nivel de ordonator principal de credite, ceea ce înseamnă că reprezintă cheltuielile uneia sau a mai multor instituții aflate în subordinea primăriei S1. Anul 2019 este anul cu cel mai mare buget alocat (16.79 milioane de lei), însă, procentual, execuția bugetară este cea mai mică, de 20.81 procente, reprezentând 3.49 milioane de lei. Cea mai mare execuție bugetară pentru această categorie a avut loc în anul 2020, când din totalul de 2.80 mil lei alocate, s-au cheltuit 2.69 mil (96.02%). Anii 2021 și 2022 înregistrează o execuție de aproximativ 81%. Până la finalul primului trimestru al anului în curs, s-au cheltuit 14.47% din fondurile alocate (0.54 milioane dintr-un buget de 3.70 milioane lei).





Cea mai mare parte din cheltuielile pentru „alte servicii în domeniul protecției mediului” este reprezentată de salariile de bază.



Bugetul pentru subdomeniul „întreținere grădini publice, parcuri [...]” a fost depășit cel mai mult în anul 2019, când dintr-un total de 117.26 milioane lei alocate, s-au cheltuit 178.45 mil, deci o execuție bugetară de 1,5 ori mai mare față de bugetul inițial. În 2020 bugetul de 161.71 mil lei a fost depășit cu aproximativ 9 mil, iar în 2021 și 2022 bugetul a fost respectat aproape în totalitate în execuția bugetară (99.98% în 2021, respectiv 99.67% în 2022). Anul 2023 vine cu cea mai mare alocare bugetară (din ultimii cinci ani) pentru această clasificare funcțională, cheltuindu-se până la finalul primului trimestru al anului 7.66 mil lei, respectiv 3.95% din bugetul în valoare totală de 193.90 milioane lei.



Cele mai mari cheltuieli pentru această clasificare funcțională sunt reprezentate de cheltuielile cu bunuri și servicii și cheltuielile de personal. Cele mai mari cheltuieli de capital (*active nefinanciare*) s-au realizat în anul 2020, cu o valoare totală de 31.81 milioane lei, urmat de anul 2019, când s-au cheltuit 23.26 mil. În 2021 și 2022, cheltuielile de capital sunt mici, în comparație cu restul execuției bugetare, atingând valori de 4.09 mil (2021, respectiv 2.86 mil lei (2022).

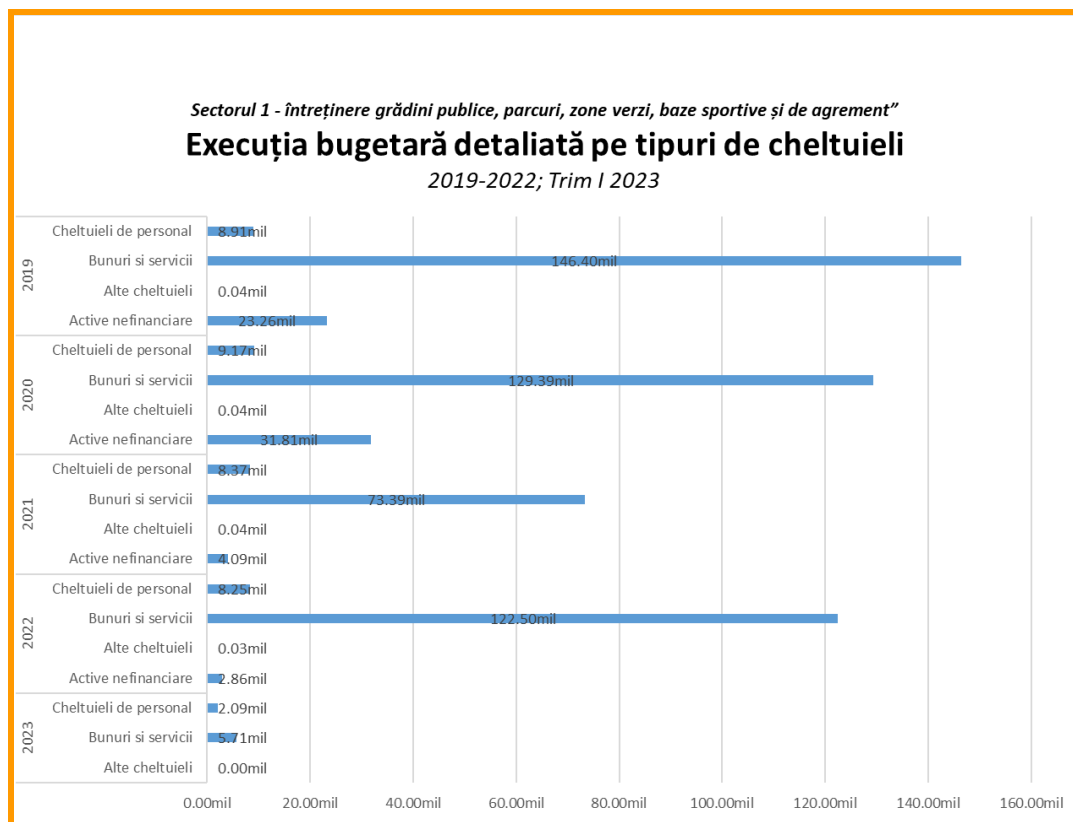
În anul 2019, totalul bugetului de investiții pentru „întreținerea grădinilor publice [...]” a avut o valoare totală de 29,954,000 lei credite bugetare, împărțite astfel:

- 2,801,000 lei - investiții începute în anii anteriori și continuate în anul 2019:
 - ◆ 383,000 lei - „opera de creație intelectuală *La Fluturi*”
 - ◆ 1,228,000 lei - „extindere sistem supraveghere video”
 - ◆ 1,190,000 lei - „amenajare, reabilitare și amplasare obiect de artă plastică urbană în Parcul Kiseleff Opera de creație intelectuală *La Fluturi*”
- 17,564,000 lei - investiții noi:

- ◆ cele mai multe sunt reprezentate de resistemizarea diferitelor locuri de joacă din sectorul 1;
- 4,589,000 lei - alte cheltuieli de investiții:
 - ◆ 3,008,000 lei - dotări independente (precum autovehicule, biciclete, laptopuri etc.)
 - ◆ 1,424,000 lei - cheltuieli aferente studiilor de fezabilitate și alte studii.

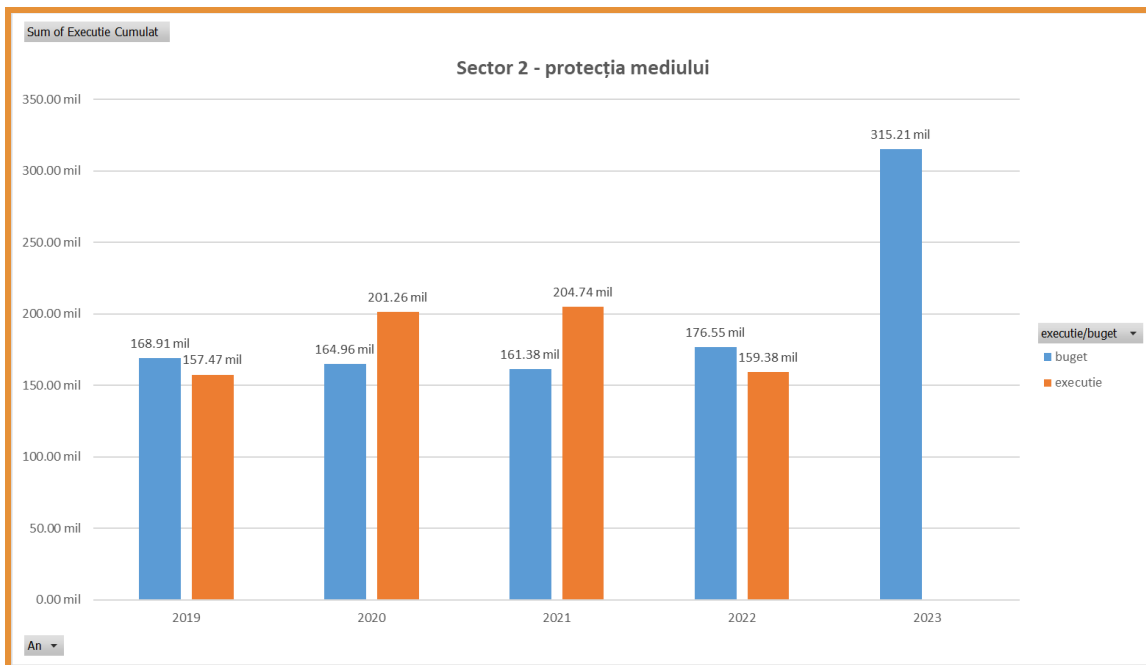
În anul 2020, alocarea totală de credite bugetare pentru obiectivele de investiții (subdomeniul „întreținere grădini [...]”) a avut o valoare de 41,915,000 lei, împărțite astfel:

- 13,988,000 lei - investiții în continuare:
 - ◆ 383,000 lei - „opera de creație intelectuală *La Fluturi*”;
 - ◆ restul fondurilor sunt împărțite între execuția și proiectarea diferitelor locuri de joacă; resistemizarea unor locuri de joacă;
- 24,676,000 lei - investiții noi:
 - ◆ 536,000 lei - „lucrări de execuție + proiectare monument de for public DAC”
 - ◆ 71,000 lei - „lucrări de execuție 5 fundații statui”;
 - ◆ 1,000 lei - „lucrări de reamenajare Parc Regina Maria”;
 - ◆ 481,000 lei - „amenajare loc de joacă Bd Oaspeților - Str Jandarmeriei”;
 - ◆ 1,000 lei - „Amenajare, reabilitare și amplasare obiect de artă plastică urbană în Parcul Kiseleff”;
 - ◆ 1,000 lei - „sistem automat de închiriere biciclete București Sector 1”;
 - ◆ restul fondurilor sunt alocate pentru resistemizarea locurilor de joacă și execuția și proiectarea altor locuri de joacă;
- 3,251,000 lei - alte cheltuieli de investiții:
 - ◆ 3,171,000 lei - dotări independente;
 - ◆ 79,000 lei - cheltuieli aferente studiilor de fezabilitate și alte studii.



Primăria sectorului 2

În perioada 2019-2022, bugetele alocate de primăria sectorului 2 pentru protecția mediului au fost cuprinse între 160 și 176 de milioane de lei. Cel mai mic buget a fost alocat în anul 2021 (161.38 mil lei), dar execuția bugetară a fost cea mai mare (204.74 milioane de lei, cu aproape 27% mai mare față de bugetul inițial). Cel mai mare buget alocat protecției mediului în sectorul 2 este cel din 2023, cu o valoare totală a cheltuielilor de 315 milioane de lei, aproape dublu față de oricare dintre anii precedenți. La finalul lunii martie (2023), au fost cheltuite 32.94 milioane de lei pentru protecția mediului în sectorul 2, reprezentând aproximativ 10.5% din fondurile alocate pentru întreg anul. Toate fondurile pentru protecția mediului de la sectorul 2 sunt gestionate direct de către primărie.



La fel ca în cazul celorlalte primării, protecția mediului se împarte în subcategorii. Pentru reducerea și controlul poluării, în perioada 2019-2021 nu au fost alocate sume în bugetul local. Cu toate acestea, în 2021 au fost cheltuiți 14.3 mii lei pentru această clasificare funcțională. În anul 2022, bugetul de 213.000 lei pentru reducerea și controlul poluării a ajuns la o execuție bugetară de 65 mii lei, respectiv 30% din bugetul inițial; această execuție de împarte astfel: 12.420,03 lei = „alte cheltuieli cu bunuri și servicii” și 52.725,63 lei = „finanțare externă nerambursabilă” În anul 2023, primăria sectorului 2 promite o alocare bugetară de 115 milioane de lei pentru reducerea și controlul poluării.

Peste jumătate dintre fondurile alocate în buget pentru protecția mediului sunt distribuite către salubritate. În 2019 și 2022 au fost cheltuite aproximativ 90% dintre fondurile alocate. În 2020 și 2021, bugetul a fost depășit cu peste 20%, mai exact în 2020 s-au cheltuit 199 mil lei, dintr-un buget de 167 mil, iar în 2021 au fost cheltuite 203 mil lei, dintr-un buget de 160 mil. Anul 2023 este anul cu cel mai mare buget pentru salubritate, în valoare totală de 198.15 milioane de lei.



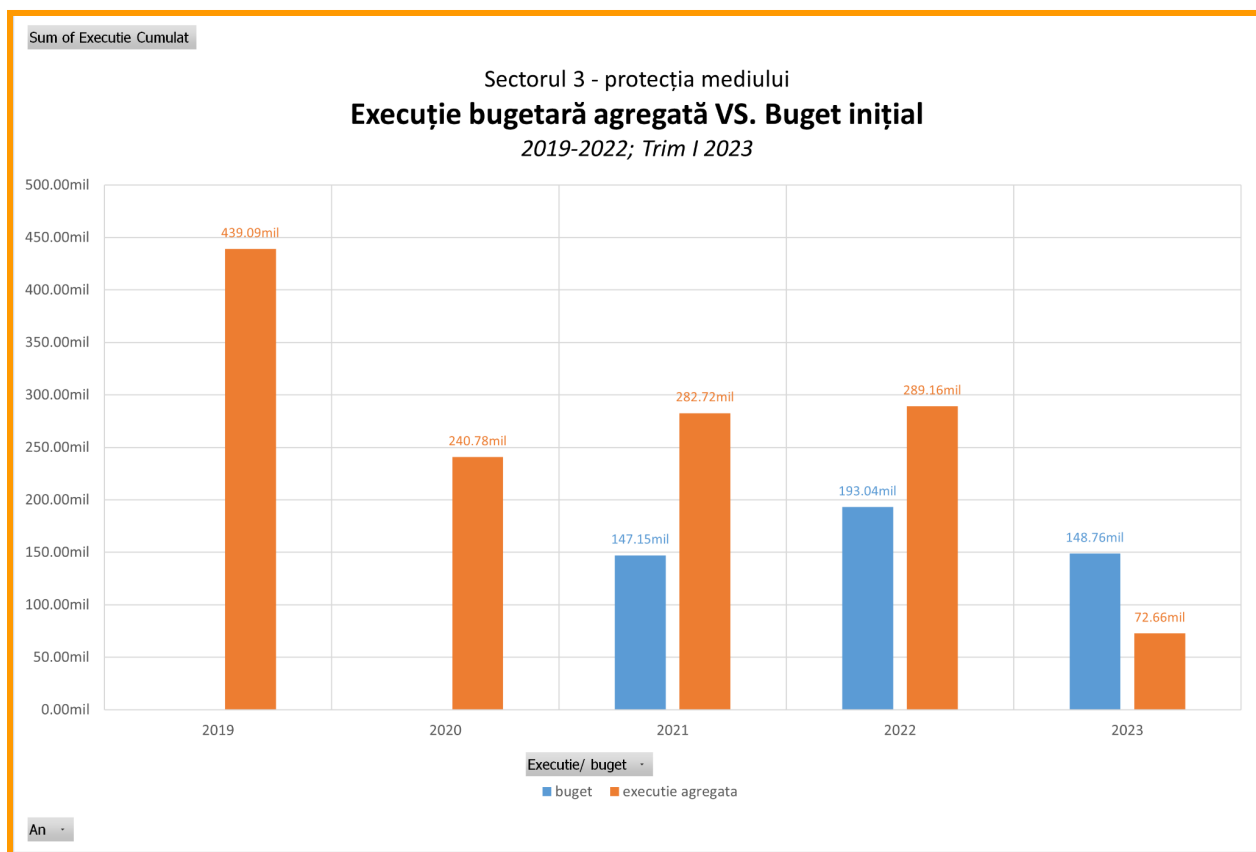
Pentru colectarea și tratarea deșeurilor acest sector a bugetat 0 lei în perioada 2019-2023 și nici nu a cheltuit bani pentru această clasificare.

Pentru canalizare și tratarea apelor reziduale, primăria sectorului 2 a alocat, în ultimii 5 ani, fonduri cuprinse între 1.3 și 1.8 milioane euro. Cel mai mare buget este cel din anul curent, cu o valoare totală de 1.783.000 lei. În 2022, bugetul de 1.33 milioane de euro a fost respectat cu exactitate, fiind singurul caz de execuție bugetară de 100 de procente. Și în anul 2021 execuția s-a apropiat de buget, fiind cheltuite 1.33 mil lei din 1.38 mil. În 2019 și 2020 bugetul a fost 1.61 mil lei, dintre care s-au cheltuit 1.33 mil, respectiv 1.40 mil lei.

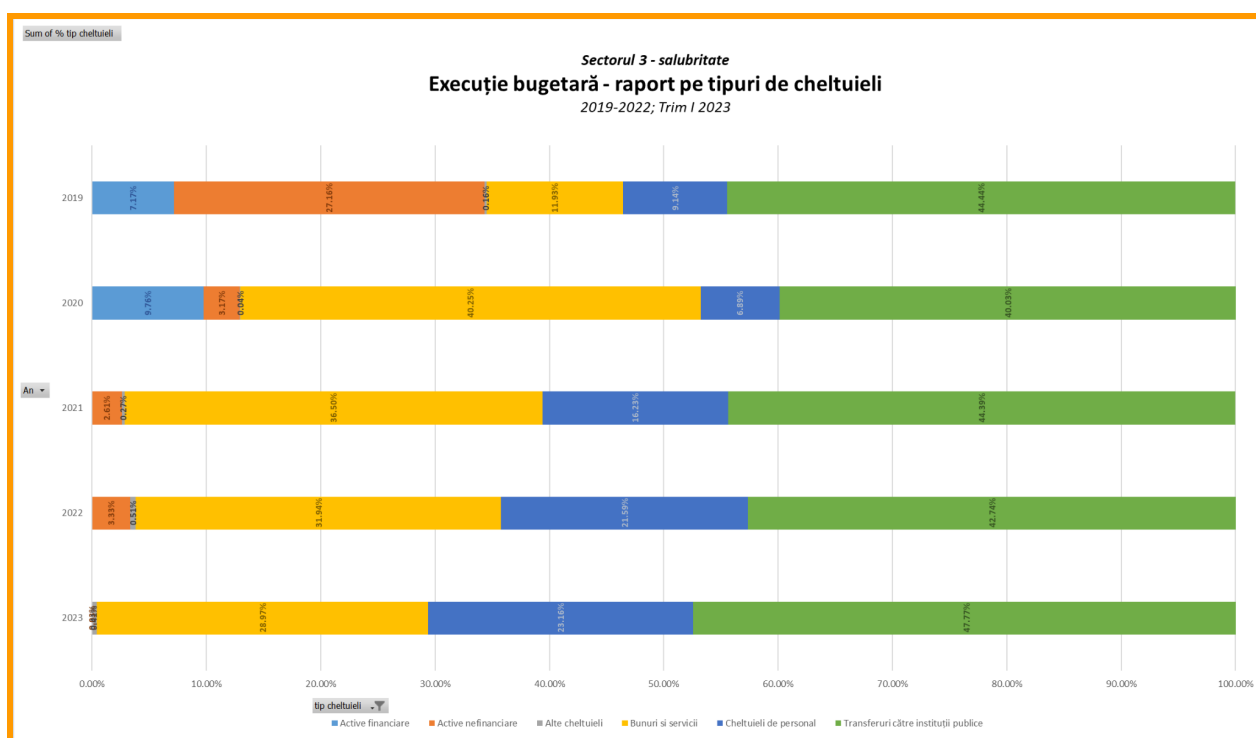
Pentru întreținerea grădinilor publice, în sectorul 2 bugetul a fost același în ultimii 5 ani, anume în valoare totală de 1.690.000 lei. Execuțiile bugetare declarate au fost în fiecare an de 100% pentru această categorie, ceea ce înseamnă că primăria sectorului 2 a cheltuit toate fondurile disponibile, aceeași sumă în fiecare an. Aceste fonduri reprezintă rambursările de credite, aferente datoriei publice externe locale.

Primăria Sectorului 3

Bugetele locale ale sectorului 3 pentru anii 2019 și 2020 nu sunt publicate pe site-ul oficial, însă sunt disponibile execuțiile bugetare pentru toată perioada 2019-2023. În 2019, execuția bugetară pentru protecția mediului a fost de 439,09 milioane lei, fiind, de altfel, și cea mai mare execuție din ultimii cinci ani. În 2020 s-au cheltuit 240.78 mil. Execuția bugetară din 2021 este aproape 2 ori mai mare față de planificarea inițială, cheltuindu-se 282.72 mil lei. Sumele cheltuite în 2022 sunt similare cu cele înregistrate în 2021, însă bugetul inițial este mai mare cu aproape 50 de milioane lei. Bugetul pentru anul în curs este de 148.76 milioane lei, de două ori mai mic față de execuția bugetară din 2022. Până la finalul primului trimestru al anului 2023 s-au cheltuit 72.66 milioane de lei pentru protecția mediului, reprezentând 48.85% execuție bugetară din alocarea inițială..



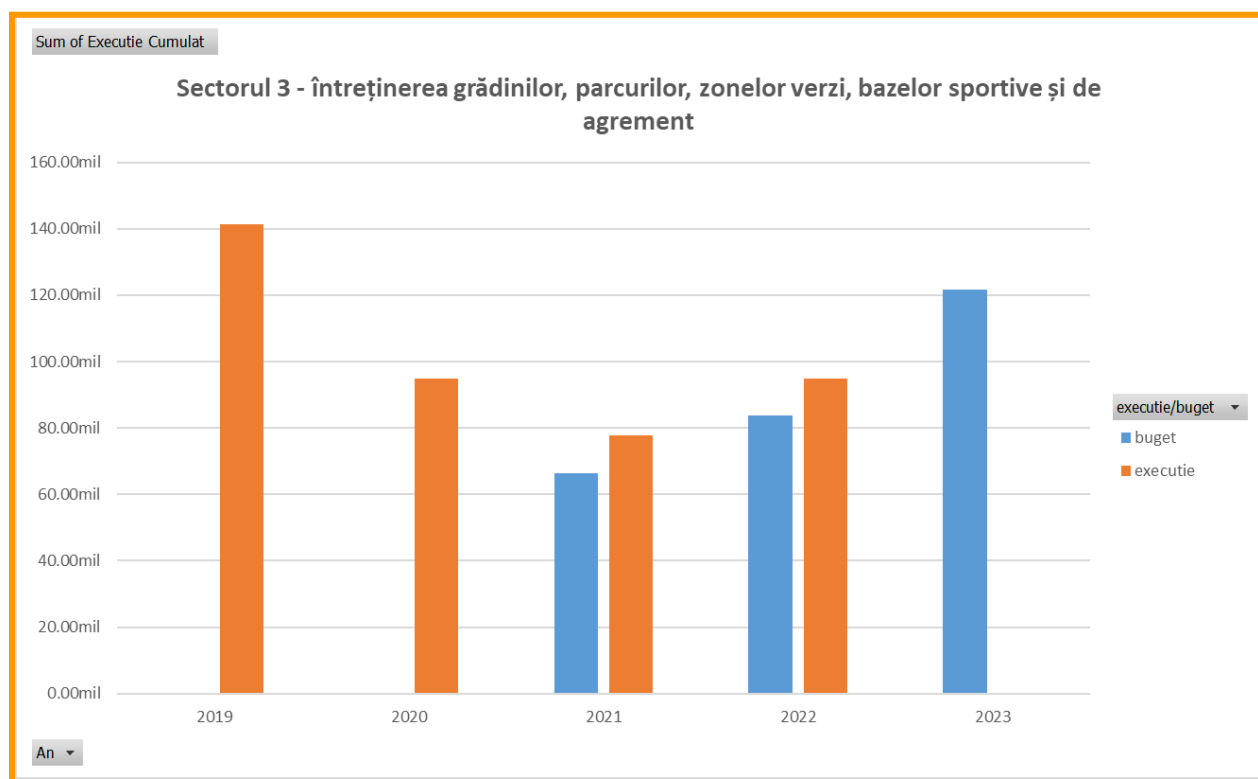
Din toate categoriile subordonate protecției mediului, primăria sectorului 3 a bugetat în anii 2022 și 2023 fonduri doar pentru salubritate. În anul 2021, au fost incluși în buget și 800 de mii de lei pentru canalizarea și tratarea apelor reziduale, bani care nu apar totuși în execuțiile bugetare. Astfel, execuțiile din graficul de mai sus, aferent protecției mediului, arată de fapt fondurile utilizate pentru salubritate.



Anual, peste 40% din cheltuielile cu salubritatea reprezintă transferuri către instituții publice. Următoarea categorie pentru care se cheltuie cei mai mulți bani sunt bunurile și serviciile, exceptând totuși anul 2019, când pentru activele nefinanciare s-au cheltuit de peste două ori mai mulți bani față de cheltuielile cu bunuri și servicii.

Execuția bugetară din 2019, pentru întreținerea grădinilor publice, parcurilor, zonelor verzi, bazelor sportive și de agrement, este cea mai mare din ultimii 4 ani, ajungând la o sumă totală de 141 milioane lei. În 2020 și 2022, execuția a atins valoarea de 94.7 milioane lei. Deși pentru anul 2020 bugetul nu este public pe site, în anul 2022 se poate observa o depășire a bugetului inițial de peste 11 milioane de lei. Nici în anul 2021

primăria sectorului 3 nu și-a respectat bugetul întocmit la început de an, depășind această sumă cu 17 procente în execuția bugetară.



Primăria Sectorului 4

Bugetul pentru protecția mediului a fost respectat aproape în întregime în perioada 2020-2022, la sectorul 4, cu execuții bugetare între 93.3 și 94.5 procente. Cea mai mică alocare bugetară pentru această categorie poate fi observată în anul 2019 (103 milioane lei), fiind și singurul an în care bugetul a fost depășit cu 12 procente, ajungând la o cheltuire totală de 115.44 mil lei. Bugetul alocat în sectorul 4 pentru protecția mediului a crescut anual, ajungând o valoare de 201 milioane de lei în 2023, din care, până la finalul lunii martie s-au cheltuit 45.25 milioane lei (puțin peste 22% din bugetul inițial pentru protecția mediului, iar execuția bugetară este reprezentată în totalitate de cheltuieli pentru salubritate).

UN PROIECT AL

ASOCIAȚIA PARCUL NATURAL
VĂCĂREȘTI

FINANȚAT DE

PLATFORMA DE MEDIU
pentru
BUCUREȘTI

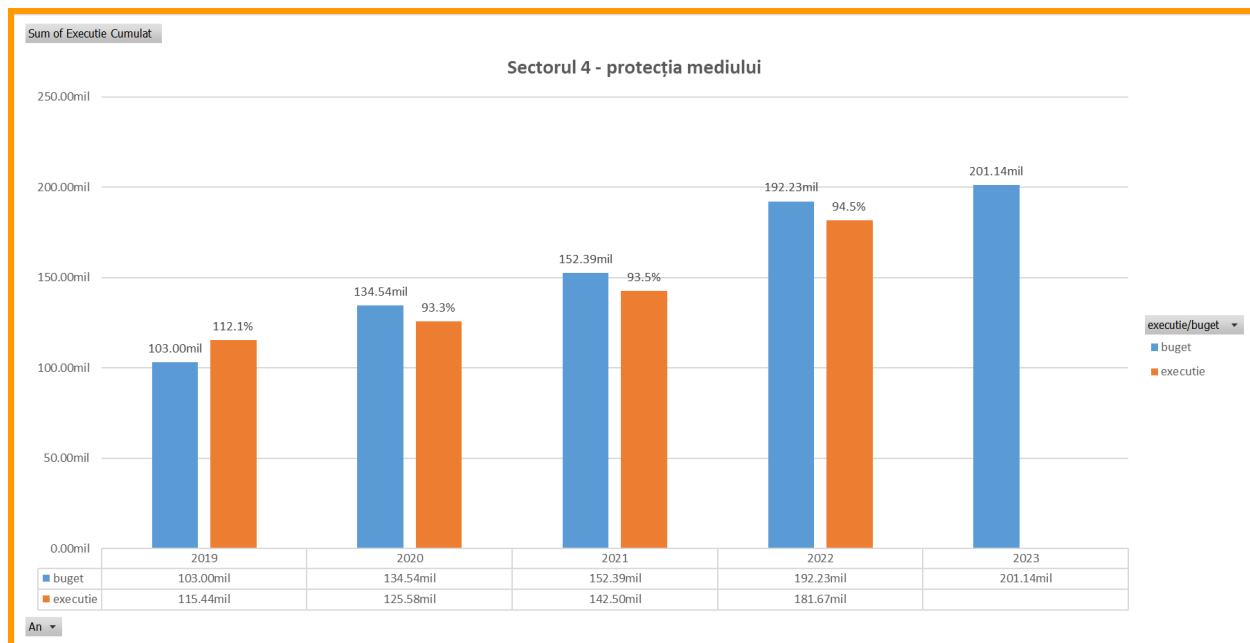
UN PROGRAM ÎNIȚIAT DE

FUNDAȚIA
COMUNITARĂ
BUCUREȘTI

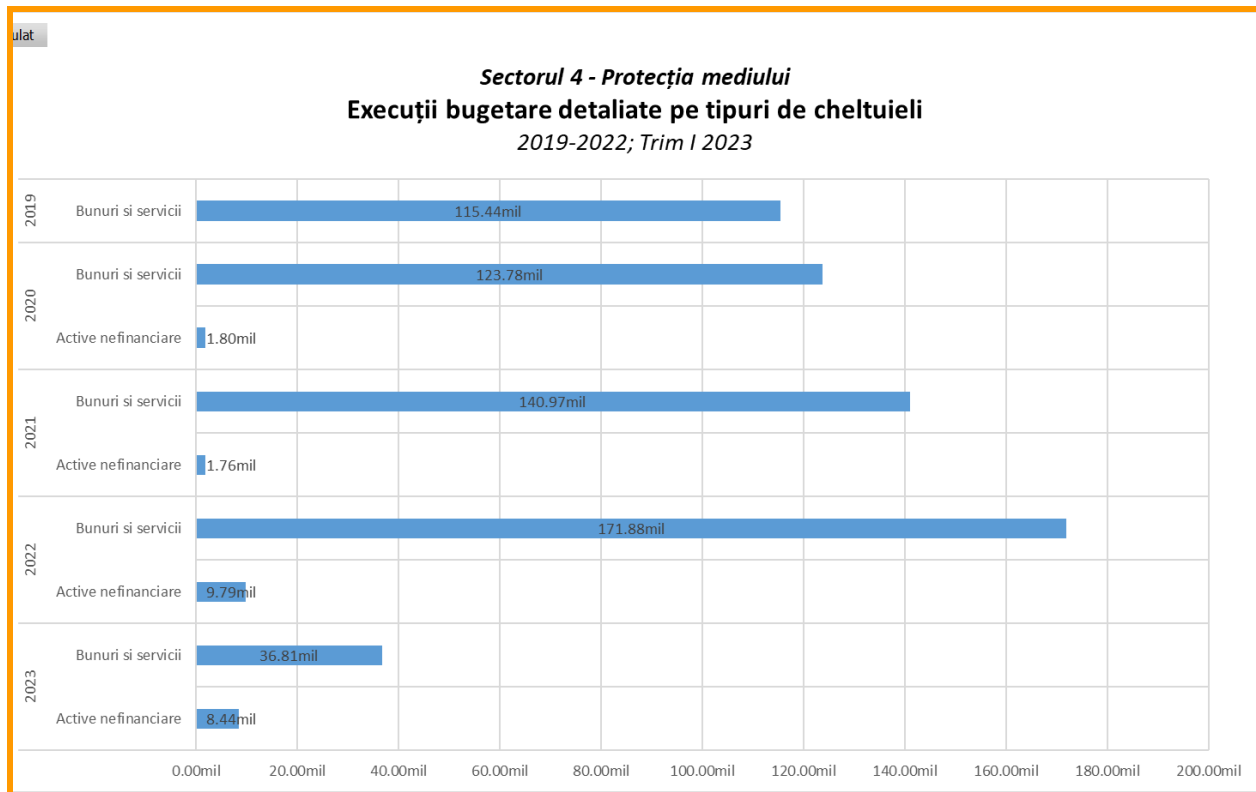
ING

SUSȚINUT DE

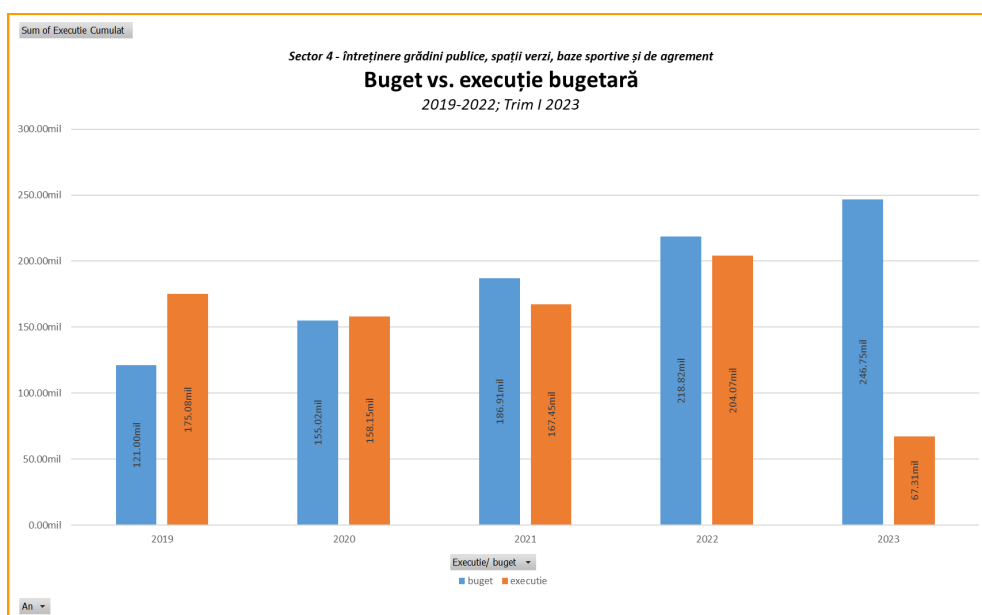
FAN
COMUNITATE



Pentru reducerea și controlul poluării nu au fost alocate și nici cheltuite fonduri la sectorul 4, în ultimii 5 ani. Aceeași situație apare și pentru colectarea, tratarea și distrugerea deșeurilor. Sumele alocate pentru salubritate sunt aproape identice cu cele ale clasificăției funcționale („protecția mediului”) căreia îi este subordonată această categorie, ceea ce indică, de fapt, că fondurile bugetate pentru protejarea mediului reprezintă, de fapt, aproape în totalitate, bugetele pentru salubritate. În 2020 și 2021 numai 2 milioane de lei, anual, au fost direcționate către alte subdomenii ale protecției mediului, iar în anul 2022 numai 23 de mii de lei. Bugetul pentru 2023 este reprezentat în proporție de 99.88% de cheltuielile pentru salubritate. Restul fondurilor din execuțiile bugetare din ultimii 4 ani, dar și din bugetul pe 2023, sunt utilizate pentru canalizare și tratarea apelor reziduale. În 2019 și 2022 nu s-au bugetat fonduri pentru canalizare, însă în 2022 s-au cheltuit 230.000 mii lei pentru această clasificăție. Anul 2023 este anul cu cel mai mic buget, sumă egală cu execuția bugetară din anul precedent. În 2020 și 2021 s-au cheltuit 1.80 mil, respectiv 1.91 mil lei pentru canalizare și tratarea apelor reziduale, sub bugetele de peste 2.5, respectiv 2.1 milioane de lei.



Anual, cea mai mare parte din cheltuielile pentru protecția mediului de la sectorul 4 reprezintă cheltuieli cu bunuri și servicii. Pentru cheltuielile de capital s-au cheltuit următoarele sume: 1.80 milioane în 2020 (1.43%); 1.76 mil lei în 2021 (1.23%); 9.79 mil lei în 2022 (5.38%); 8.44 mil lei în primul trimestru al anului 2023 (18.65%).



UN PROIECT AL

ASOCIAȚIA PARCUL NATURAL
VĂCĂREȘTI

FINANȚAT DE

PLATFORMA DE MEDIU
pentru
BUCUREȘTI

UN PROGRAM ÎNIIȚAT DE

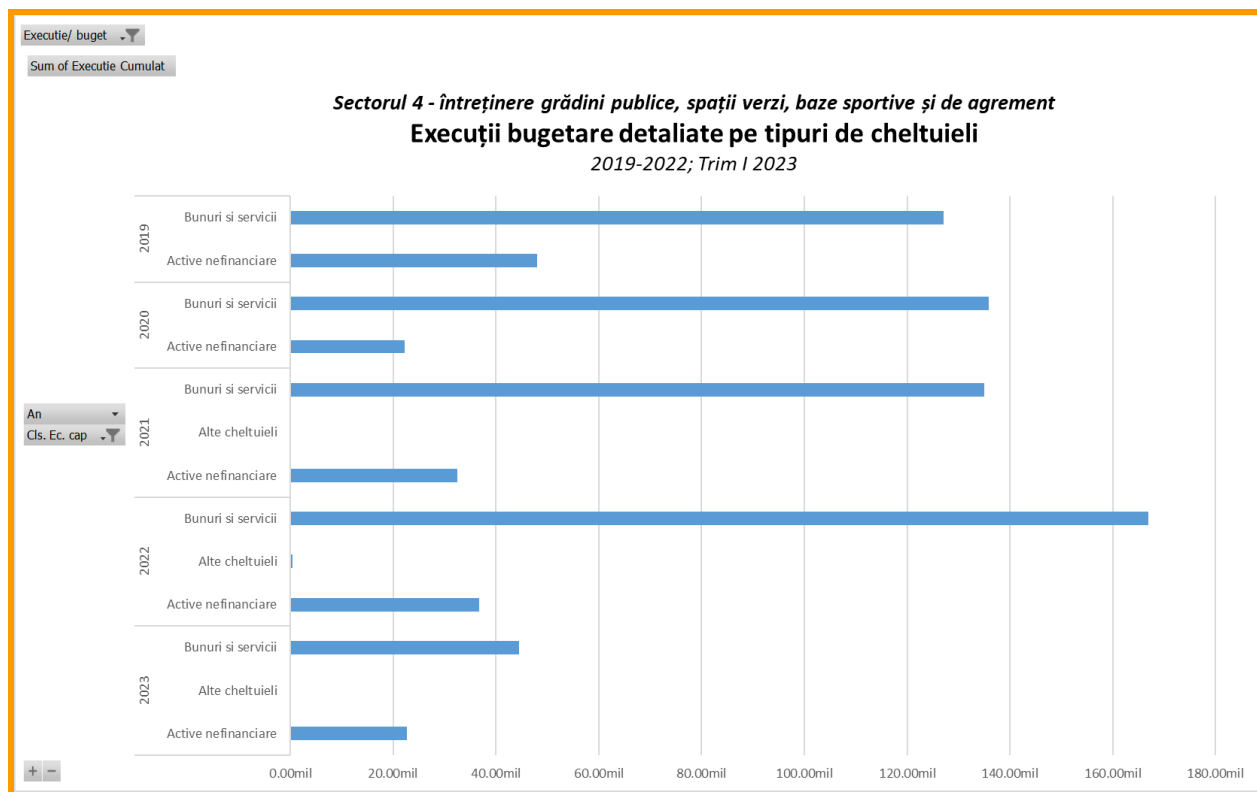
FUNDAȚIA COMUNITĂRĂ
BUCUREȘTI

ING

SUSȚINUT DE

FAN
BUCHAREST

Pentru întreținerea grădinilor publice, spațiilor verzi, bazelor sportive și de agrement, bugetele alocate au crescut anual, de la 121 mil lei în 2019, la 155 mil lei în 2020, 186.91 mil (2021) și depășesc 200 milioane lei atât în 2022, cât și în 2023. Anul 2019 este anul cu cea mai mare execuție bugetară (procentual), bugetul inițial fiind depășit cu peste 50 mil lei. Anul 2020 se apropie cel mai mult, în execuție, de bugetul alocat inițial, cu o depășire de numai 3 mil lei. Atât în 2021, cât și în 2022, bugetul alocat inițial nu a fost atins, execuțiile bugetare reprezentând 84.23 procente (2021), respectiv 93.25%. În primul trimestru al anului 2023 s-au cheltuit pentru această categorie peste 67 milioane lei, reprezentând 27% din alocarea inițială.



Și pentru acest subdomeniu, cele mai multe cheltuieli sunt reprezentate de bunuri și servicii. Totuși, se poate observa un procent ridicat al cheltuielilor de capital, cheltuindu-se pentru acestea: 48 mil lei în 2019; 22.29 mil lei (2020); 32.49 mil lei (2021); 36.76 mil lei (2022); 22.74 mil lei (primul trimestru al anului 2023).

Primăria Sectorului 5

Bugetele locale ale sectorului 5, din anii precedenți, nu mai sunt publicate pe site-ul primăriei. Singurul buget care poate fi accesat este cel din anul curent (2023). În consecință, nu există informații legate de bugetele din anii anteriori, dar execuțiile bugetare sunt disponibile pentru analiză, acestea din urmă fiind descărcate de pe site-ul Ministerului Finanțelor. Bugetul pentru „întreținere grădini publice, parcuri [...]” a fost extras din execuțiile bugetare publicate pe site-ul Primăriei Sectorului 5. Documentele conțin informații despre bugetele din perioada 2020-2022, dar, în ceea ce privește analiza, doar pentru această categorie menționată anterior.


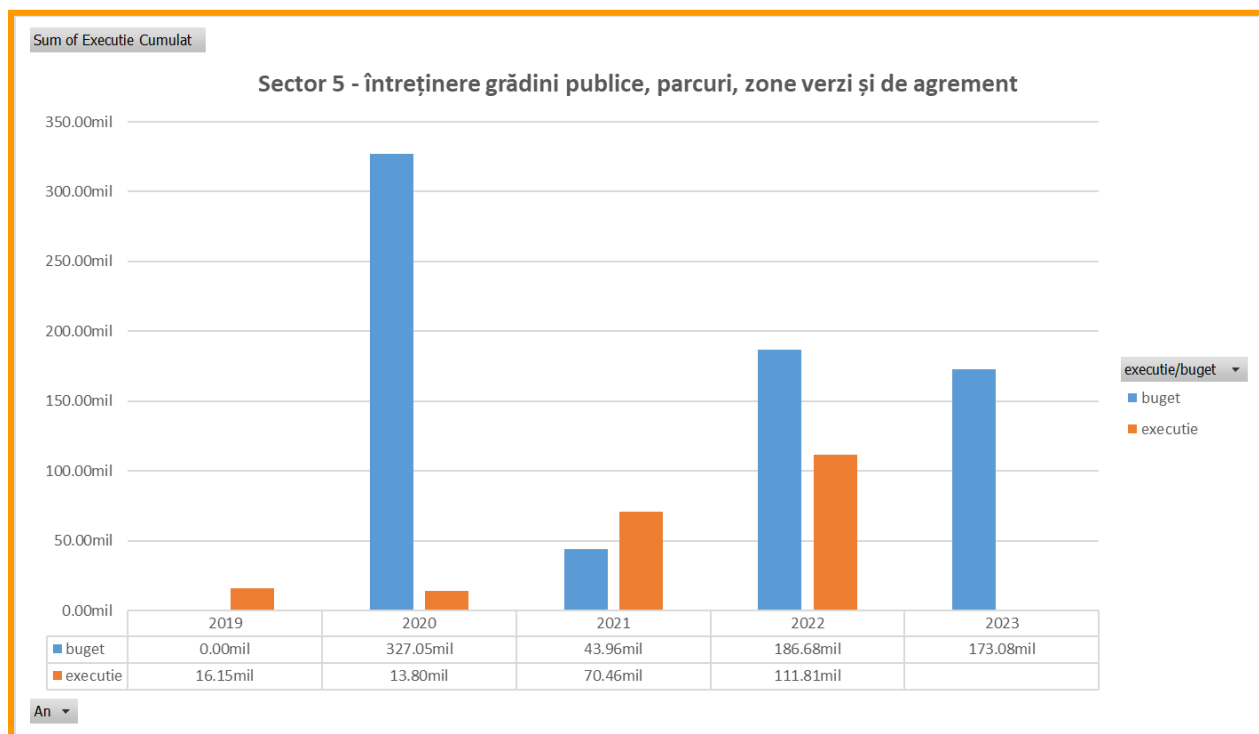


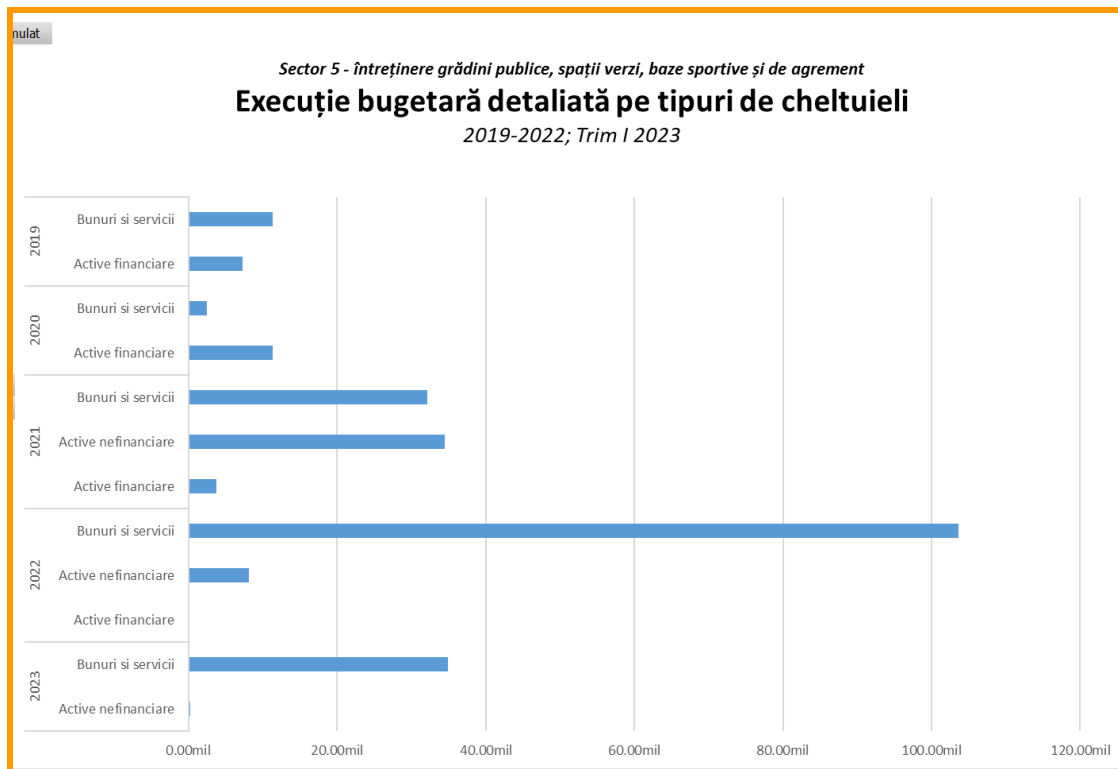
Protecția mediului are alocată anul acesta 100 milioane lei. În execuțiile bugetare din ultimii patru ani, este inclusă doar clasificarea „salubritate” (subordonată protecției mediului), despre care sunt date numai din anul 2022, când s-au cheltuit 18.999.999,19 lei, întreaga sumă fiind destinată cheltuielilor cu bunuri și servicii. Despre reducerea și controlul poluării, despre colectarea, tratarea și distrugerea deșeurilor, cât și despre canalizarea și

tratarea apelor reziduale nu există date pentru acest sector. Situația este similară și în primul trimestru al anului 2023, perioadă în care s-au cheltuit 24.62 milioane lei pentru bunuri și servicii (subdomeniul salubritate aferent domeniului *protecția mediului*).

Datele disponibile pentru clasificarea „întreținere grădini publice, parcuri, zone verzi, baze sportive și de agrement” indică anul 2020 ca având cel mai mare buget (327 mil lei), dar și cea mai mică execuție bugetară, atât din punct de vedere al sumei cheltuite, cât și procentual din bugetul inițial. Sectorul 5 a cheltuit numai 13.8 mil din fondurile disponibile în 2020, adică puțin peste 4%. Pentru anul 2019 nu este disponibil bugetul local, dar execuția bugetară arată cheltuirea a 16 milioane de lei pentru această categorie. În anul 2021 bugetul a fost depășit cu 60%, execuția bugetară ajungând la 70.46 mil lei, dintr-o

alocare bugetară de 44 milioane. În 2022, bugetul a fost respectat în proporție de 60%, fiind accesate 112 mil, dintr-un total de 186.6 disponibile. Anul 2023 vine cu al doilea cel mai mic buget pentru această clasificare, buget cu mult mai mare decât execuția bugetară din anul precedent și majorat mult peste rata inflației. În primul trimestru al anului în curs s-au cheltuit 35 milioane lei pentru această categorie, reprezentând peste 20% din alocarea bugetară.

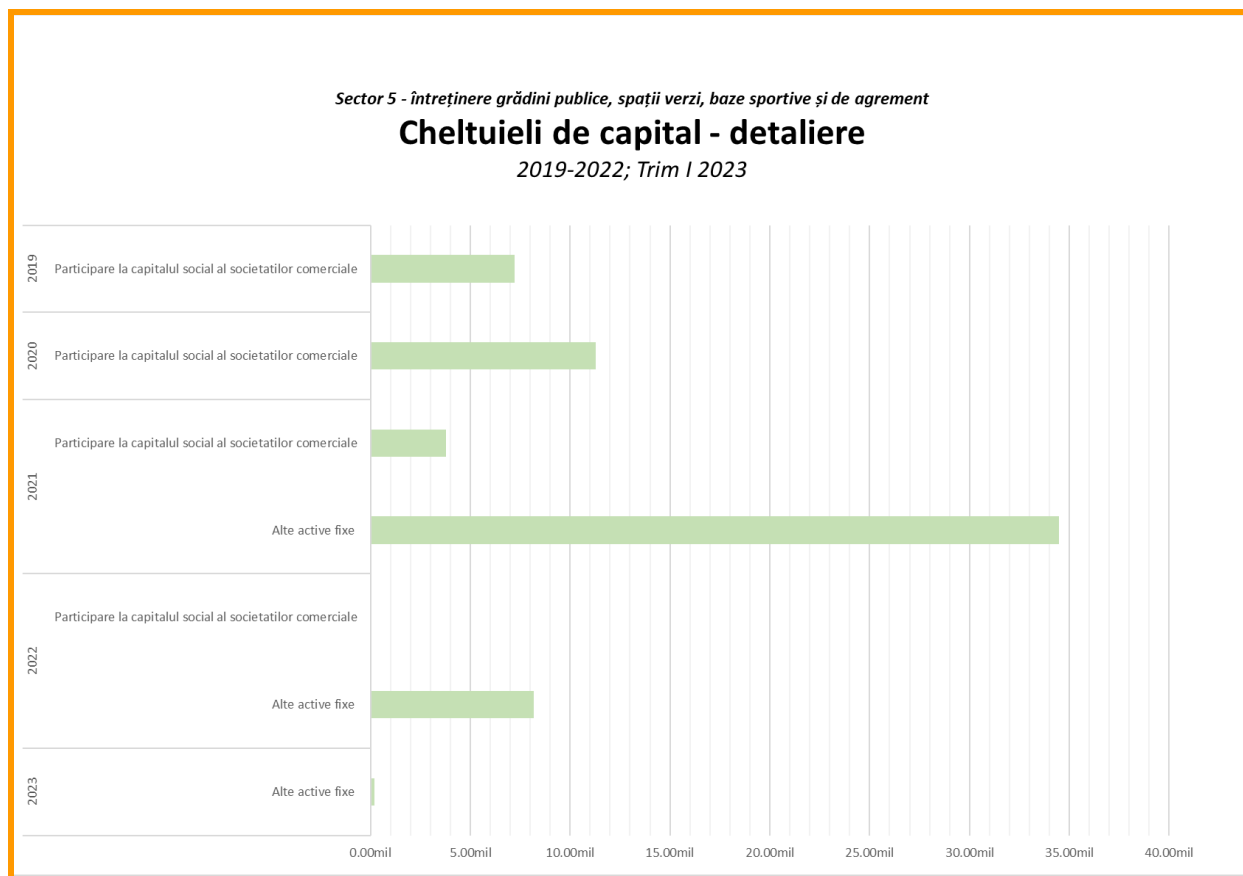




Atât în anul 2020, cât și în anul 2021, la sectorul 5, pentru acest subdomeniu, s-au cheltuit mai mulți bani pentru cheltuielile de capital, decât pentru cheltuielile de funcționare. În 2019, aproape 40% din cheltuieli sunt reprezentate de active financiare, iar în 2022 cheltuielile de capital reprezintă numai 7.43% din totalul cheltuielilor.

În 2019 și 2020 cheltuielile de capital sunt reprezentate în totalitate de participarea la capitalul social al societăților comerciale. În 2021 și 2022 însă, o mare parte din cheltuieli reprezintă activele fixe.

Dintre toate primăriile de sectoare, primăria sectorului 5 este cea mai puțin transparentă și își gestionează cel mai deficitar fondurile disponibile.



Primăria Sectorului 6

Primăria sectorului 6 reușește să-și gestioneze foarte bine bugetul pentru protecția mediului, în comparație cu celelalte sectoare. Singurul an în care bugetul pentru această clasificare funcțională a fost depășit este 2020, când au fost cheltuiți 5 milioane în plus, față de alocarea inițială. În 2021 și 2022, bugetele de 103.8, respectiv 103 milioane lei, au fost respectate în proporție de 99.5%. Cea mai mică execuție bugetară a fost realizată în anul 2019, cu 87 de procente (83 milioane lei cheltuiți din 95 mil disponibile). Anul acesta, primăria sectorului 6 alocă cel mai mare buget pentru protecția mediului, de aproape 3 ori mai mare decât cel de anul trecut, ajungând la o sumă de 293.66 milioane lei. În primul trimestru al anului 2023, s-au cheltuit 24,778,110.64 lei pentru protecția mediului, reprezentând aproximativ 8.5% din alocarea bugetară inițială pentru întregul an.

UN PROIECT AL

ASOCIAȚIA PARCUL NATURAL
VĂCĂREȘTI

FINANȚAT DE

PLATFORMA DE MEDIU
pentru
BUCUREȘTI

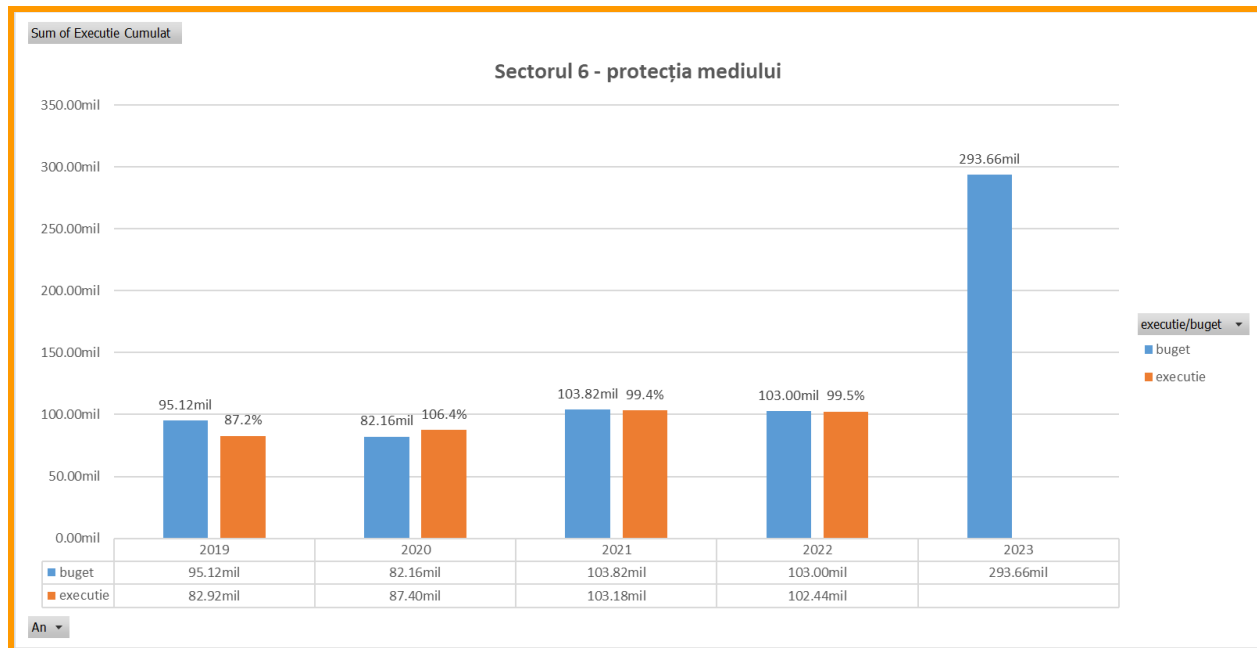
UN PROGRAM ÎNIȚIAT DE

FUNDAȚIA
COMUNITARĂ
BUCUREȘTI

ING

SUSȚINUT DE

FAN
FUNDATIA



Este pentru prima dată în ultimii 5 ani, când o primărie de sector alocă fonduri pentru reducerea și controlul poluării; fiind bugetată cu 6.443.000,82 lei, această subcategorie reprezintă 2.2% din bugetul total alocat protecției mediului. Salubritatea reprezintă aproape 56% din bugetul protecției mediului, cu o alocare de 163.5 milioane lei în 2023. În anii precedenți, raportul dintre bugetul total pentru protecția mediului și fondurile alocate pentru salubritate era mult mai mare decât în anul curent, aproape toți banii fiind direcționați către această subclasificație. Restul banilor (10.000 lei în 2019, 430 mil în 2021, 740 mil în 2022) au fost cheltuiți pentru colectarea, tratarea, și distrugerea deșeurilor și pentru canalizarea și tratarea apelor reziduale.



UN PROIECT AL

ASOCIAȚIA PARCUL NATURAL
VĂCĂREȘTI

FINANȚAT DE

PLATFORMA DE MEDIU
pentru
BUCUREȘTI

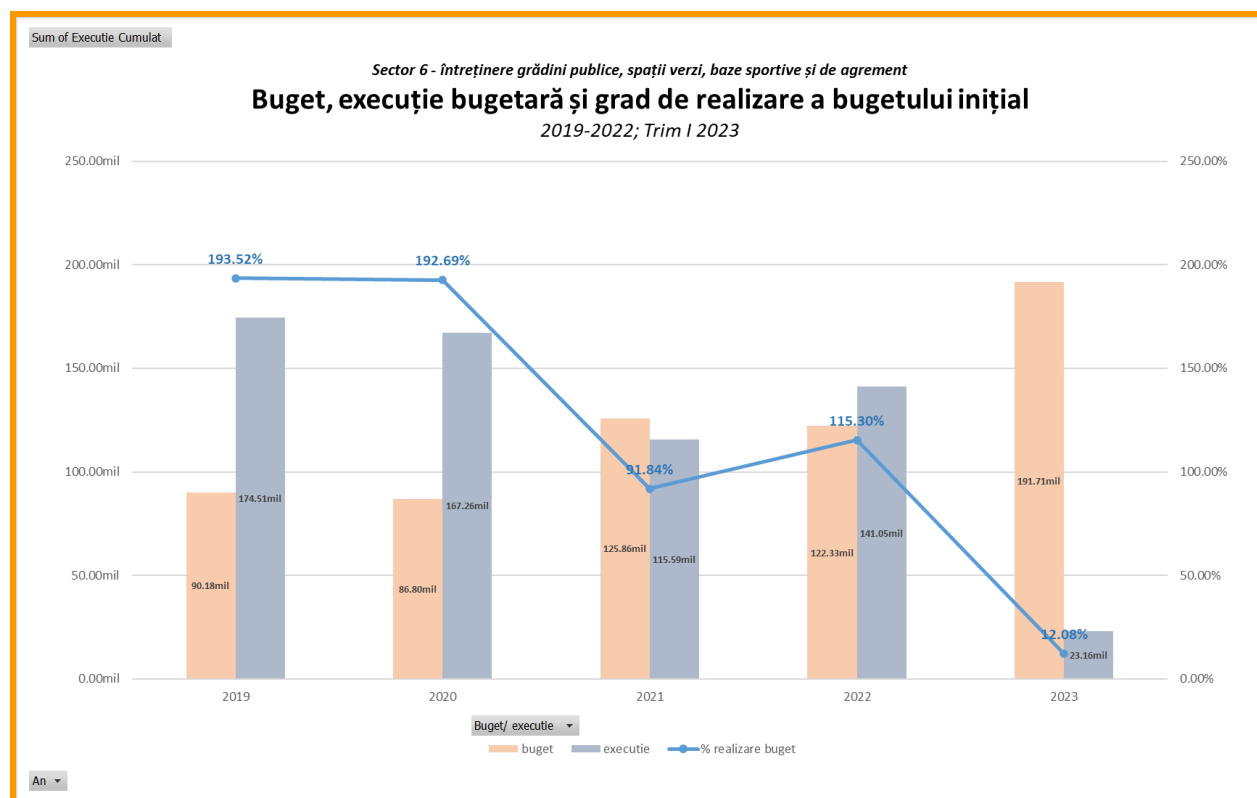
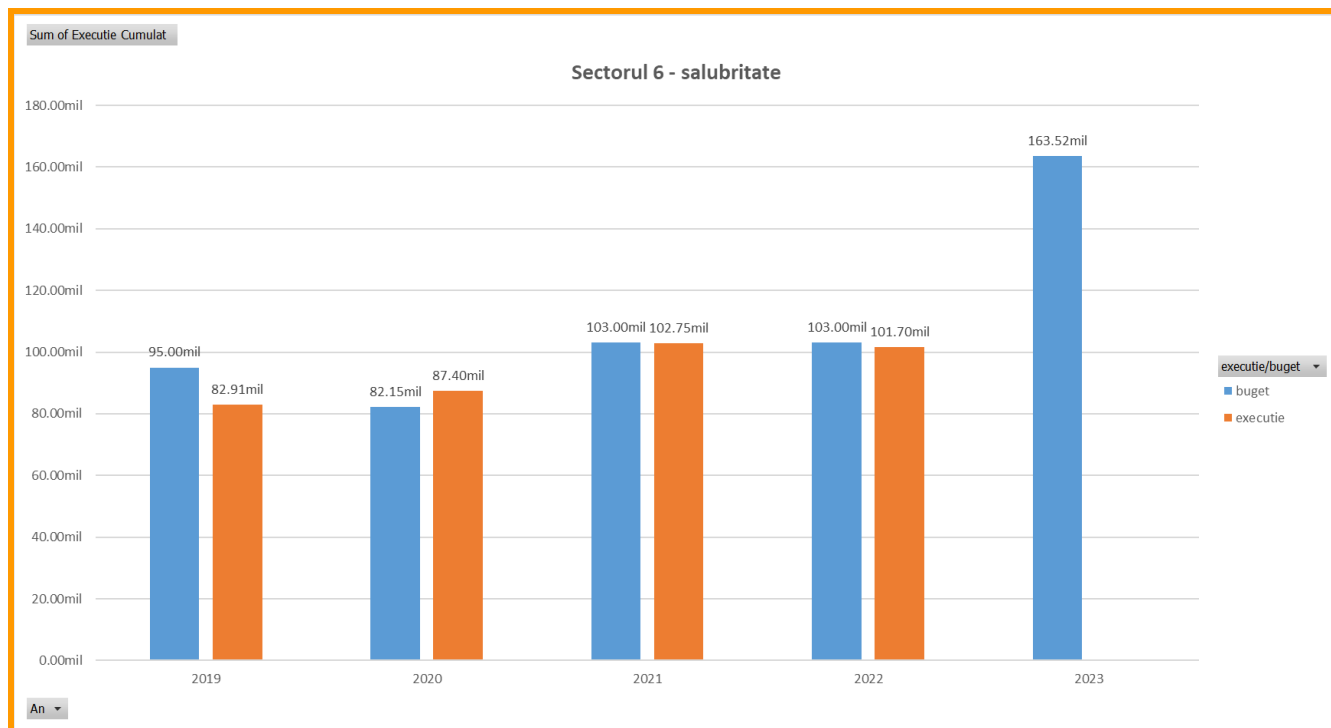
UN PROGRAM ÎNIȚIAT DE

FUNDAȚIA
COMUNITARĂ
BUCUREȘTI

ING

SUSȚINUT DE

FAN



UN PROIECT AL

ASOCIAȚIA PARCUL NATURAL
VĂCĂREȘTI

FINANȚAT DE

PLATFORMA DE MEDIU
pentru
BUCUREȘTI

UN PROGRAM ÎNIȚIAT DE

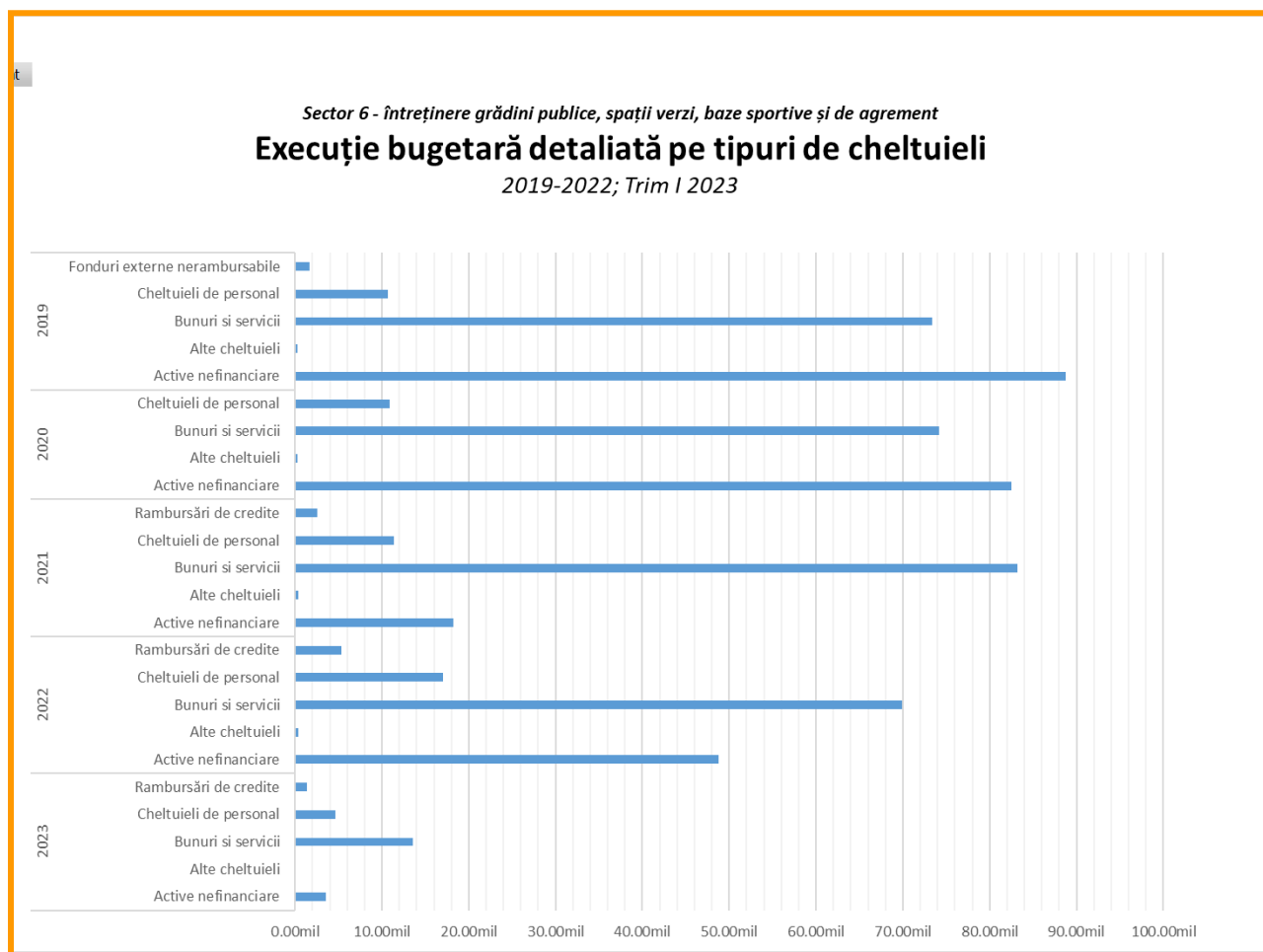
FUNDAȚIA
COMUNITARĂ
BUCUREȘTI

ING

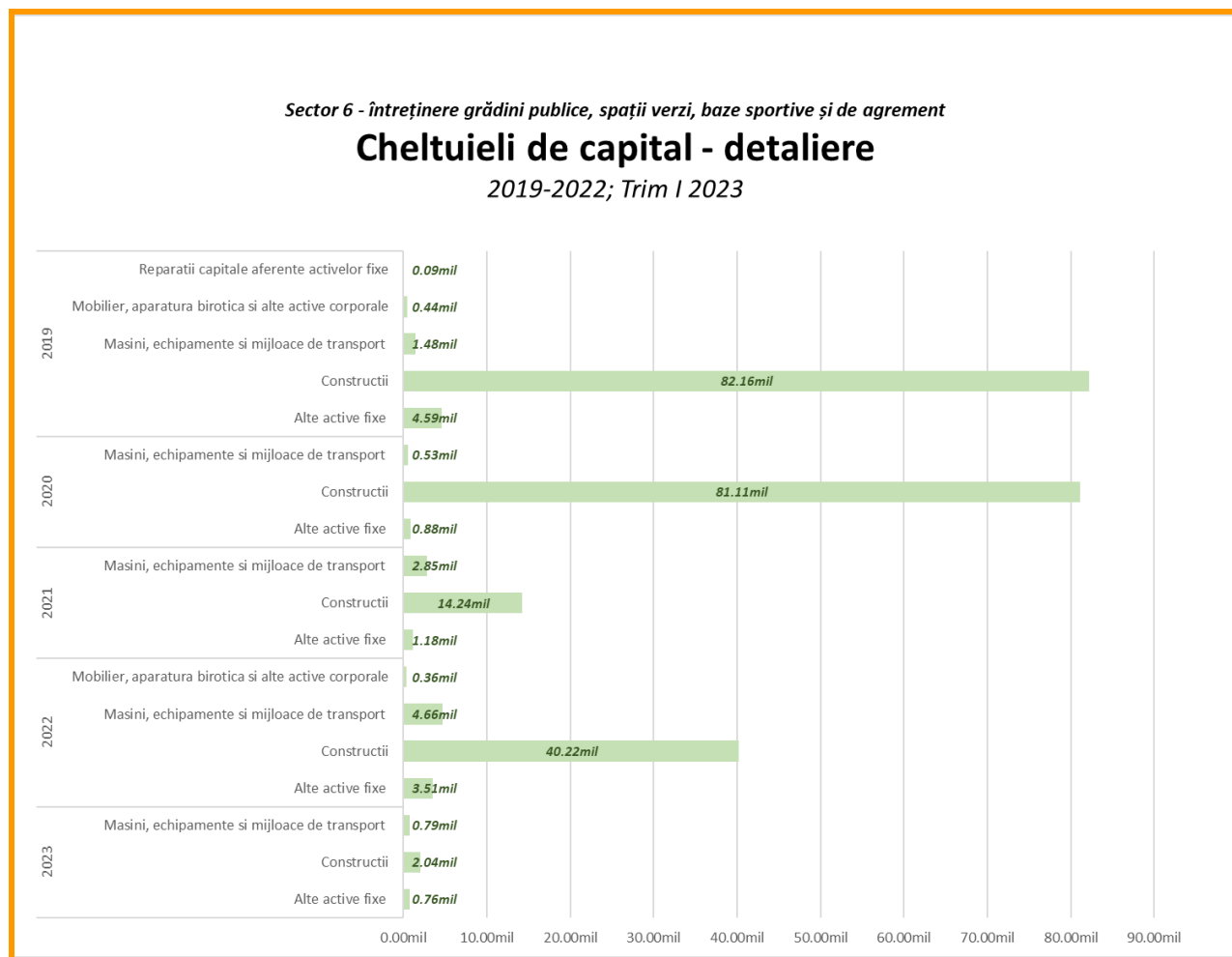
SUSȚINUT DE

FAN
ENERGY

În ceea ce privește subdomeniul „întreținere grădini publice, spații verzi, baze sportive și de agrement”, în perioada 2019-2020 execuția bugetară a fost aproape dublă față de bugetele aprobate inițial. În 2021, execuția în valoare de 115.59 milioane lei s-a apropiat de bugetul inițial, ajungând la o cheltuie de 91.84% a fondurilor alocate. În 2022 bugetul a fost ușor depășit, cheltuindu-se cu 19 milioane lei mai mult față de alocarea inițială. La finalul primului trimestru al anului 2023 s-au cheltuit 23.16 milioane lei, reprezentând 12.08% din bugetul total de 191.71 milioane lei.



În 2019 și 2020 cea mai mare parte din cheltuielile pentru acest subdomeniu sunt reprezentate de activele nefinanciare, urmate de cheltuielile cu bunuri și servicii și cheltuielile de personal. În 2021 și 2022, chiar dacă activele financiare reprezintă a doua cea mai mare cheltuială din execuția totală, sumele acoperă o bună parte din cheltuielile totale.



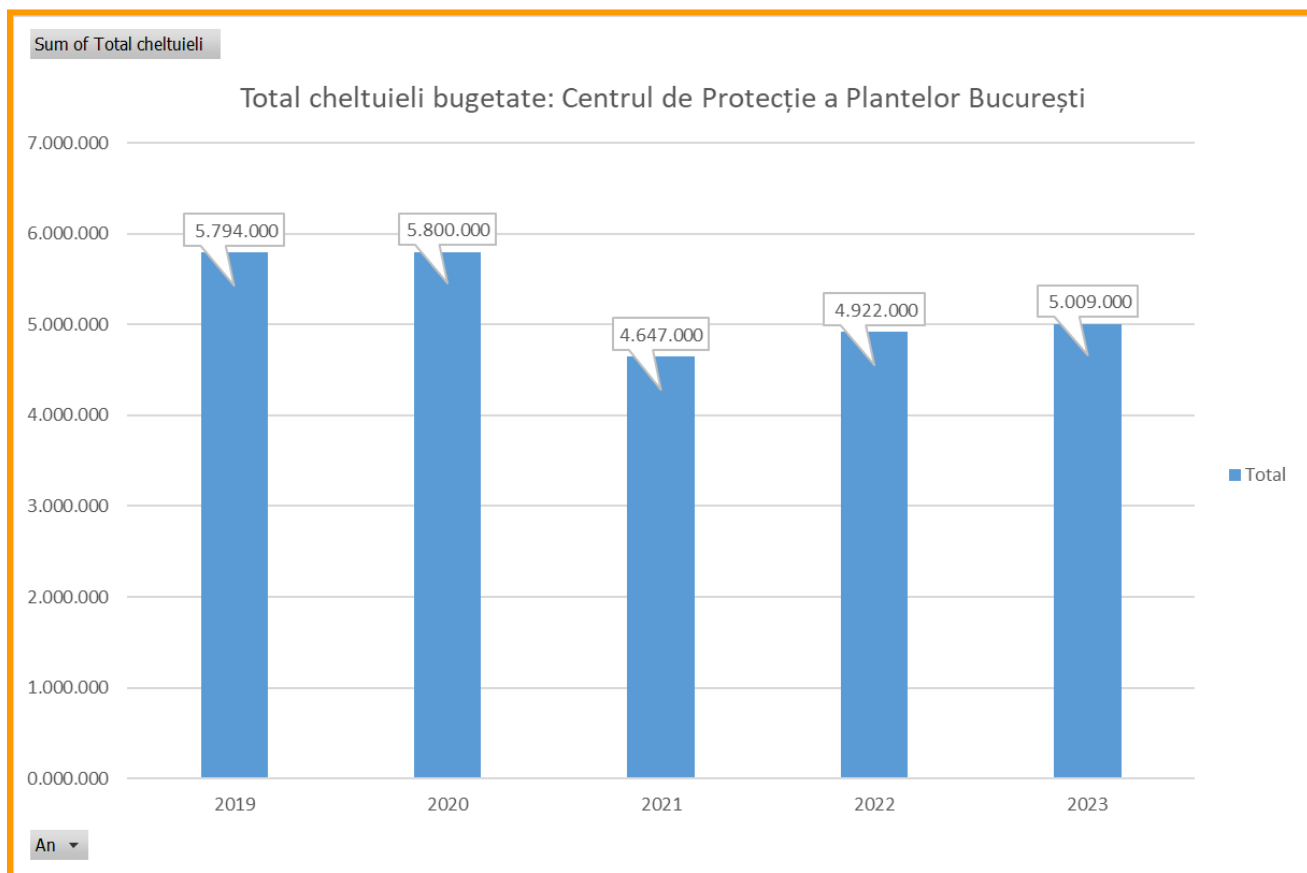
Din totalul cheltuielilor de capital din perioada 2019-2022, cea mai mare parte este reprezentată de construcții: 81.16 mil lei cheltuiți în 2019; 81.22 mil (2020); 14.24 mil lei în 2021; 40.22 mil lei (2022).

Instituții de mediu aflate în subordinea primăriilor

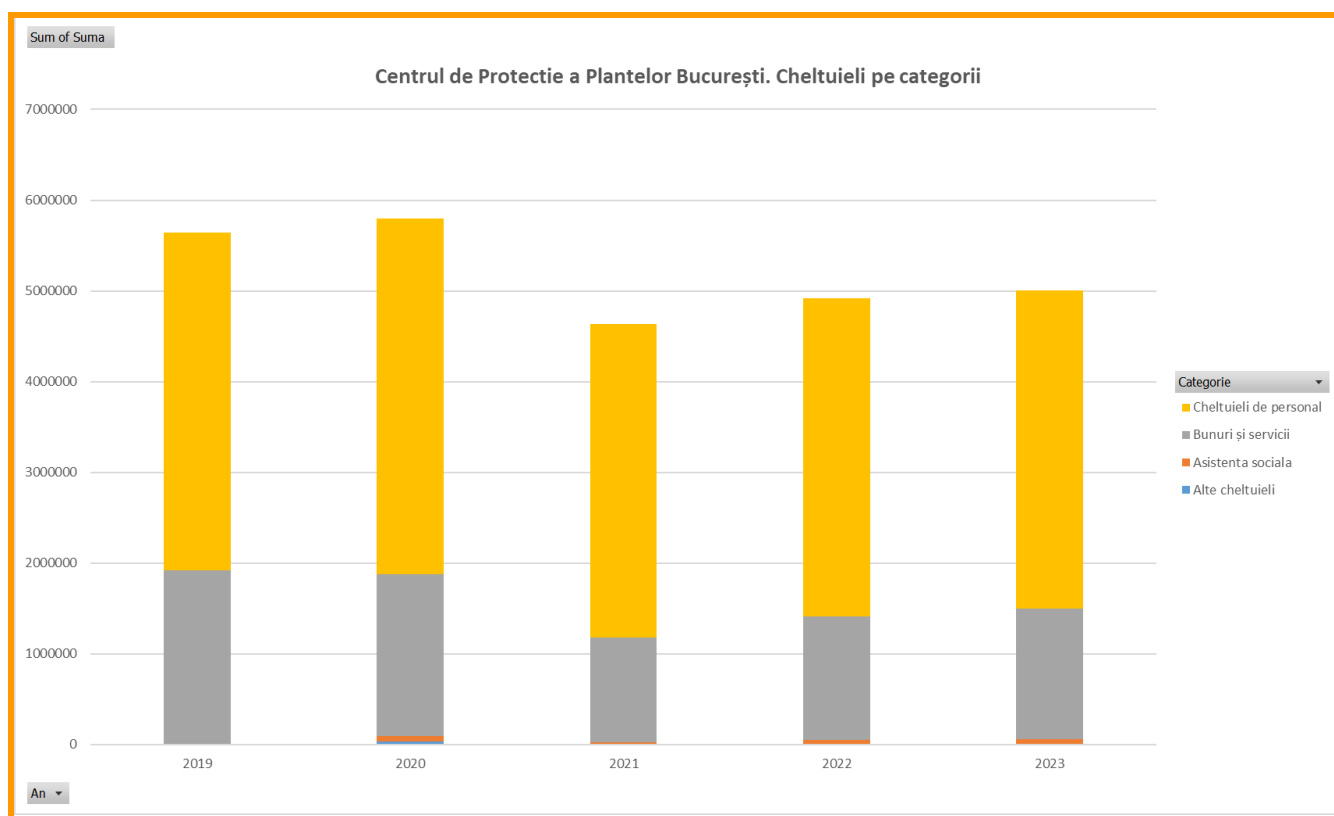
Instituțiile de mediu aflate în subordinea Primăriei Municipiului București sunt: Centrul de Protecție a Plantelor București; Administrația Lacuri, Parcuri și Agrement; (începând cu anul 2022) Administrația Parcul Natural Văcărești. Bugetele acestor instituții se împart, la fel ca bugetele primăriilor, în clasificării funcționale (precum „agricultură”) și clasificării economice (de pildă „bunuri și servicii”).

Centrul de Protecție a Plantelor București

Centrul de Protecție a Plantelor București se ocupă de dezinfectia și dezinsecția plantelor, de combaterea bolilor și dăunătorilor și alte activități specifice, așa cum se poate consulta pe [site-ul oficial](#). Bugetul acestui centru este cuprins, în perioada analizată, între 4.6 milioane de lei și 5.8 mil, după cum urmează: 5.7 mil în [2019](#), 5.8 mil în [2020](#), 4.6 mil ([2021](#)), 4.9 mil în [2022](#) și, în [anul curent](#), 5 milioane de lei.



În ultimii 5 ani, cei mai mulți bani alocați acestei instituții au fost utilizați pentru cheltuielile de personal, care includ atât plata salariilor de bază, cât și sporuri pentru condiții de muncă, indemnizații de hrană, vouchere de vacanță și alte asemenea. În fiecare an, cheltuielile de personal au fost bugetate la suma de 3.5 mil lei (sau puțin peste), reprezentând aproximativ 70% din bugetul total alocat acestei instituții. Restul de fonduri, alocate plății de bunuri și servicii, reprezintă aproape tot restul de 30%. În aceste sume sunt incluse furniturile de birou, materialele pentru curățenie, salubritatea, carburanți și lubrifianți, poștă și telecomunicații, dar și reparații curente, deplasări în interes de serviciu, pregătire profesională și protecția muncii.



Administrația Lacuri, Parcuri și Agrement București

[Conform site-ului PMB](#), Administrația Lacuri, Parcuri și Agrement se ocupă de gestionarea următoarelor parcuri: Herăstrău, Cișmigiu, Floreasca, Tineretului, Circul de Stat, Carol I, Bordei, Izvor și Unirii. Cel mai mare buget al acestei administrații este înregistrat [anul acesta](#), ajungând la fonduri în valoare totală de 1.39 mld de lei. În anii precedenți, sumele

UN PROIECT AL



FINANȚAT DE



UN PROGRAM ÎNIIȚAT DE

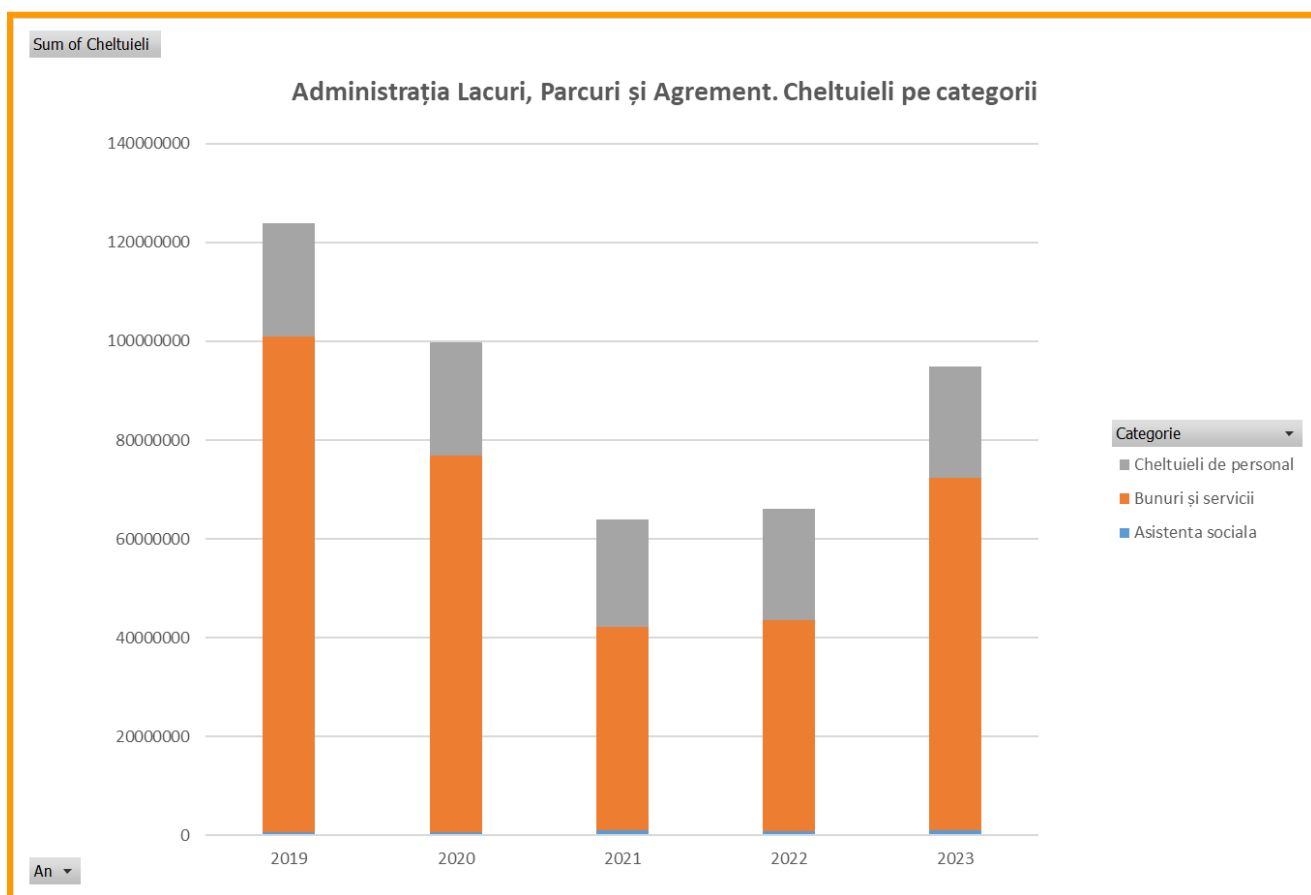


SUSȚINUT DE



reprezentate în bugetul cheltuielilor sunt următoarele: 9.3 milioane în [2022](#), 6.5 mil ([2021](#)), 1.08 mld în [2020](#) și 1.29 mld în [2019](#). Cea mai mare parte din cheltuieli este alocată bunurilor și serviciilor, categorie urmată de „cheltuieli de personal”. Cel mai mare buget alocat pentru bunuri și servicii a fost înregistrat în anul 2019, când acestei categorii i-au fost alocate peste 100 de milioane de lei.

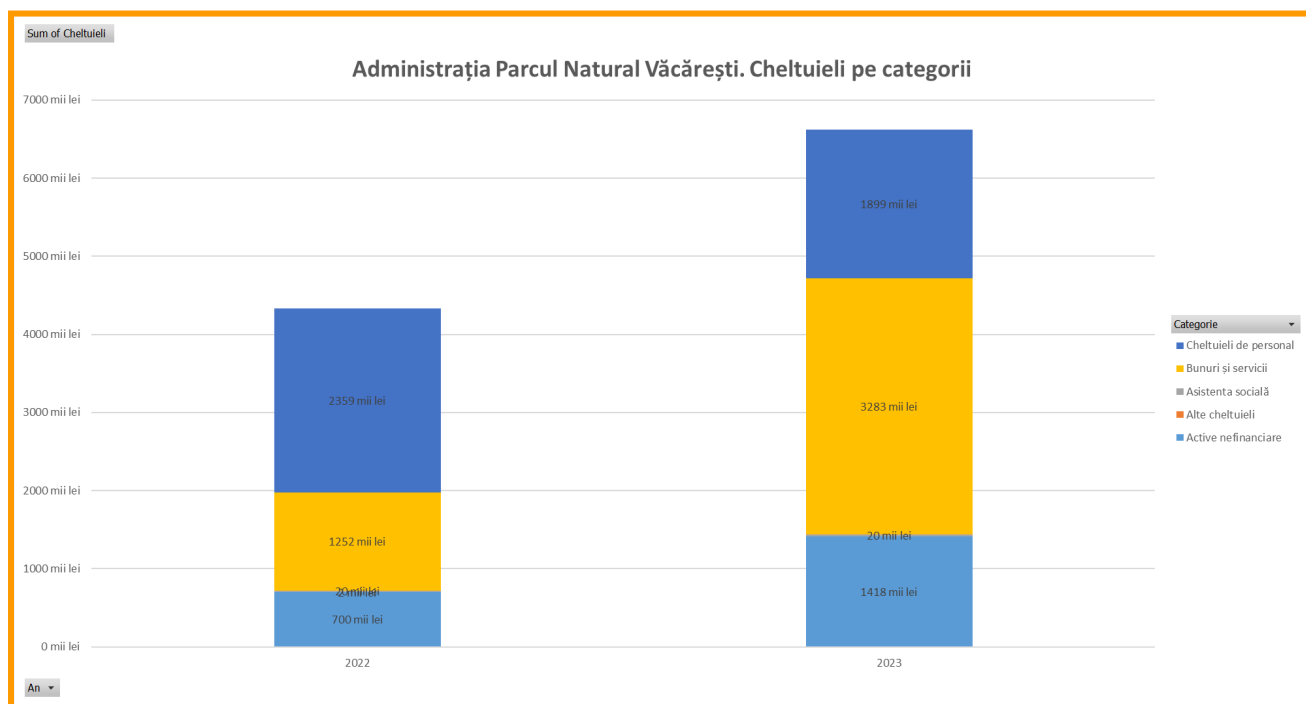
Anul acesta, pentru [programul de investiții](#) publice, asociate acestei administrații, se alocă un total de 44.639.000 lei. Pentru investițiile începute în anii precedenți și continuate în anul în curs sunt prognozate să se cheltuiască 2.5 mil, iar pentru alte cheltuieli de investiții 4.4 mil lei. Pentru reparații capitale aferente activelor fixe se alocă 10.8 mil de lei.



Obiectivele de investiții în continuare includ: 500 mii lei pentru sistemul de irigații din Parcul Carol I, 2 mil lei pentru „pod pietonal traversare lac Herăstrău (proiectare și execuție). Pentru alte cheltuieli de investiții se alocă 1.59 mil lei pentru construcții; 16.7 mil pentru mașini, echipamente și mijloace de transport; 10.2 milioane pentru mobilier, aparatură birotică și alte active corporale și 1.18 milioane pentru alte active fixe.

Administrația Parcul Natural Văcărești

Administrația Parcul Natural Văcărești înregistrează, în anul 2023, un buget în valoare totală de 6.62 milioane lei, cu peste 52% mai mare decât în 2022, când bugetul a fost de 4.33 mil lei. În ambii ani, sumele sunt alocate în totalitate clasificăției „protecția mediului”. În 2023, secțiunea de funcționare primește cele mai mari fonduri, cu o valoare totală de 5.204.000 lei, iar secțiunea de dezvoltare restul de 1.418.000 lei. Similar, în 2022, secțiunea de dezvoltare este bugetată cu fonduri în valoare de 3.63 mil lei, iar cea de dezvoltare cu 700 mii lei.



În 2022, Administrația Parcul Natural Văcărești a avut alocate cele mai mari sume de bani pentru cheltuielile de personal (2.3 mil lei), urmate de cheltuielile pentru bunuri și servicii (1.2 mil lei) și de activele nefinanciare (700 mii lei). Anul acesta, cele mai mari sume sunt alocate pentru bunuri și servicii (3.2 mil lei), cheltuielile de personal trecând pe locul doi, cu 1.89 milioane de lei, iar pentru activele nefinanciare sunt bugetate 1.4 mil lei. În plus față de anul în curs, în 2022 s-au alocat 2.000 lei categoriei „alte cheltuieli”, pentru despăgubiri civile.

În anul 2022, toate cheltuielile incluse în secțiunea de dezvoltare sunt alocate pentru activele fixe, în valoare totală de 700 mii lei. În 2023, secțiunea de dezvoltare a Administrației Parcului Natural Văcărești include sume pentru: mașini, echipamente și mijloace de transport (758 mii lei); mobilier, aparatură birotică și alte active corporale (10 mii lei); alte active fixe (650 mii lei). Aceste sume reprezintă bugetul alocat [programului de investiții publice](#), categoria „alte active fixe” reprezentând *cheltuielile asimilate investițiilor*, iar celelalte două categorii *dotările independente*.

În cazul dotărilor independente, suma totală de 768.000 lei este alocată, în ordine descrescătoare a sumelor, astfel:

- 300 mii lei pentru sistemul de supraveghere al parcului;
- 160 mii lei pentru 9 gherete pentru personalul de pază al Parcului Văcărești (17.78 mii lei/ bucată);
- 150 mii lei pentru două containere destinate pentru adăpostirea personalului;
- 10 mii lei pentru o imprimantă multifuncțională;
- 8 mii de lei pentru un sistem de supraveghere al sediului.

Restul cheltuielilor de dezvoltare (650 mii lei), asimilate investițiilor, presupun:

- 250.000 lei pentru panourile de orientare și informare a vizitatorilor (30 de bucăți);
- 150.000 lei „construcție spațiu desfășurare activități administrative în Parcul Văcărești”;

- 150.000 lei „construcție foișor pentru desfășurarea activităților artistice în Parcul Văcărești”;
- 80.000 lei pentru software de contabilitate, salarizare, achiziții publice;
- 20.000 lei pentru licențele de calculatoare.

În anul 2022, Administrația Parcului Natural Văcărești a bugetat investiții în valoare totală de 700 mii lei, care includ: software contabilitate (80 mii lei); licențe calculatoare (10 mii lei); achiziționare servicii creare pagină Web (110 mii lei); studiu de fezabilitate pentru amenajare infrastructură de vizitare parc (500 mii lei).

Companii Municipale

Alți actori în finanțarea mediului în București sunt o parte din companiile municipale, aflate în subordinea PMB, după cum urmează:

- [Compania Municipală Întreținerea Arborilor și Spațiului Verde București](#) - bugete disponibile doar din perioada 2019-2020;
- [Compania Municipală Ecoigienizare București](#) - bugetele disponibile din perioada 2019-2022;
- [Compania Municipală Iluminat Public](#) - lipsește bugetul pe 2023;
- [Compania Municipală Parcuri și Grădini](#) - lipsește bugetul pe 2023.

Compania Municipală Întreținerea Arborilor și Spațiului Verde București a avut în 2020 un buget total de 22.1 mil lei, cu aproape 10 mil mai mult față de execuția bugetară din 2019. Cheltuielile totale în 2019 au ajuns la 12.2 mil, iar în 2020 la 21.1. mil. Dintre aceste fonduri, pentru cheltuielile cu bunuri și servicii s-au alocat 3 milioane lei în 2019, respectiv 5.1 mil în 2020. Cheltuielile de personal sunt de peste două ori mai mari față de cele alocate pentru bunuri și servicii, ajungând la 8 milioane lei (2019), respectiv 13.5 mil (2020). Cheltuielile de investiții sunt mai mari decât cele de funcționare, ajungând la aproape 30 de milioane de lei (atât în 2019, cât și în 2020); totuși, și în cazul acestei secțiuni, cei mai mulți bani se duc către cheltuielile de personal.

UN PROIECT AL

ASOCIAȚIA PARCUL NATURAL
VĂCĂREȘTI

FINANȚAT DE

PLATFORMA DE MEDIU
pentru
BUCUREȘTI

UN PROGRAM ÎNIȚIAT DE

FUNDAȚIA
COMUNITARĂ
BUCUREȘTI

ING

SUSȚINUT DE

FAN
COMITET

În privința Companiei de Ecoigienizare, bugetul total ajunge la 15.2 milioane lei în 2019 (cu deficit de aproape 3 milioane), și la 27 milioane în 2020. Și de această dată, cele mai mari cheltuieli se alocă bunurilor și serviciilor (5.4 mil 2019, 11 mil 2020), și cheltuielilor de personal (8.4 mil 2019, 14.5 mil 2020).

Pentru Compania Municipală Iluminat Public, cel mai recent buget publicat pe site este cel din 2022, când veniturile totale sunt bugetate la 32.416.000 lei, cu 5 milioane mai mult față de execuția bugetară din 2021. În ambii ani, cheltuielile sunt mici decât veniturile totale. Cheltuielile de personal și pentru bunuri și servicii acoperă cea mai mare parte din buget, iar cheltuielile din investiții reprezintă 10.527.000 milioane lei.

Recomandări pentru buna administrare a banilor publici

Principalele recomandări pornesc de la câteva concluzii îngrijorătoare cu privire la felul în care arată bugetele primăriilor din București:

- Bugetele locale ale Bucureștiului utilizează o abordare de bugetare istorică - „pe linie”, care este evidentă în modul în care sunt structurate bugetele pentru protecția mediului. Această abordare s-ar putea să nu fie cea mai eficientă pentru a răspunde noilor provocări ale tranziției verzi sau problemelor unice cu care se confruntă un oraș-capitală precum Bucureștiul.
- În ciuda limitărilor clasificărilor bugetare actuale, există multe oportunități de a investi în protecția mediului, inclusiv fonduri UE. Investițiile în protecția mediului sunt în prezent foarte limitate, ceea ce reprezintă o oportunitate ratată. Finanțarea în acest domeniu ar putea avea un impact semnificativ asupra bunăstării generale a orașului.


- Chiar și atunci când sunt planificate investiții, execuția bugetară este foarte scăzută, ceea ce subminează credibilitatea bugetului pentru cheltuielile de capital legate de mediu. Abordarea acestor probleme va fi crucială pentru a asigura că Bucureștiul poate investi în mod eficient în protecția mediului și poate răspunde provocărilor tranziției verzi.

Pe baza concluziilor trase din analiza bugetară, pot fi făcute următoarele recomandări pentru ca Bucureștiul să investească în mod eficient în protecția mediului și să răspundă provocărilor tranziției verzi:

1. Adoptarea bugetării pe bază de programe sau bugetării bazate pe performanță: Bugetarea istorică s-ar putea să nu fie cea mai eficientă metodă de a răspunde noilor provocări ale tranziției verzi. Bugetarea pe bază de programe sau bugetarea bazată pe performanță poate fi mai eficientă în alocarea resurselor și evaluarea politicilor, permițând ajustări în funcție de prioritățile și nevoile actuale.
2. Valorificarea resurselor disponibile: În ciuda limitărilor clasificărilor bugetare actuale, există multe oportunități de a investi în protecția mediului, inclusiv fonduri europene clasice sau din PNRR. Profitând de aceste oportunități, Bucureștiul poate face progrese semnificative către un viitor mai durabil.
3. Creșterea investițiilor în protecția mediului.
4. Sugestii suplimentare pentru finanțarea protecției mediului includ parteneriate cu organizații din societatea civilă, dar și cu companii, acordarea de granturi și subvenții pentru proiecte de mediu pentru care ONG-urile ar putea avea mai multă experiență și eficiență, implementarea unor taxe locale pentru activități cu impact semnificativ asupra mediului, acceptarea donațiilor private și colaborarea cu universitățile pentru finanțarea cercetării relevante pentru București.

Implicarea comunității în stabilirea și atingerea obiectivelor de mediu este esențială pentru a crește sprijinul și implicarea publicului. Stabilirea unor indicatori de performanță clari și evaluarea progresului către obiectivele stabilite poate încuraja primăriile, dar și instituțiile din subordine să se concentreze pe rezultate și să utilizeze resursele în mod eficient, mai ales în vederea asigurării unei complementarități și sinergii.

În rezumat, adoptarea bugetării pe bază de programe sau bugetării bazate pe performanță, valorificarea resurselor disponibile, creșterea investițiilor în protecția mediului, abordarea problemelor de execuție bugetară, luarea în considerare a surselor suplimentare de finanțare și implicarea comunității pot ajuta Bucureștiul să investească în mod eficient în protecția mediului și să răspundă provocărilor tranziției verzi.



UN PROIECT AL

**ASOCIAȚIA PARCUL NATURAL
VĂCĂREȘTI**

FINANȚAT DE

 **PLATFORMA DE MEDIU
pentru
BUCUREȘTI**

UN PROGRAM INIȚIAT DE

**FUNDAȚIA
COMUNITARĂ
BUCUREȘTI** **ING** 

SUSȚINUT DE

 **FAN
BUCUREȘTI**

Biodiversitatea urbană

[Strategia Europeană de Biodiversitate 2030](#) prevede direcții strategice de integrare a naturii și a biodiversității în planificarea urbană. Astfel, orașele cu peste 20.000 de locuitori ar trebui să dezvolte și să implementeze planuri de înverzire urbană, care să includă:

- păstrarea și îngrijirea pădurilor urbane existente și împădurirea de noi zone în orașe și în jurul acestora;
- monitorizarea stării biodiversității din ariile naturale urbane, din parcuri și grădini pentru stabilirea măsurilor de protecție și valorificare;
- înființarea de ferme urbane;
- îngrijirea aliniamentelor stradale existente și înființarea altora noi;
- crearea de pajiști urbane;
- îmbunătățirea conectivității înspre ariile naturale, parcuri și grădini;
- eliminarea utilizării pesticidelor în arii naturale urbane, parcuri și grădini.

[Uniunea Internațională pentru Conservarea Naturii](#) atrage atenția asupra rolului crucial pe care îl au ariile naturale urbane prin faptul că oferă acces la natură unui număr mare de oameni, indiferent de abilități, statut sau capacitate financiară. De asemenea, orașele sunt poluri de putere și decizie prin faptul că concentrează majoritatea populației globale și a liderilor politici. Crearea de oportunități pentru ca oamenii să se reconecteze cu natura, dar și între ei, în orașe, prin crearea de arii naturale urbane, este esențială pentru conservarea naturii și a biodiversității și pentru menținerea sănătății fizice, mintale și emoționale a oamenilor.

În București există mai multe arii naturale:

1. Parcul Natural Văcărești
2. pe Colentina: Pajiștea Petricani și sectoarele de mal de la Dobroești
3. Valea Saulei

4. pe Dâmbovița: zona din amonte de captarea în Lacul Morii și zona de la ieșirea din oraș ("Delta" Glina)
5. peticele de pădure din București și din zona peri-urbană
6. serele Militari

La nivel național se conturează [Rețeaua pentru Natură Urbană](#), un proiect pilot prin care organizații civice și administrații locale conlucrează pentru protejarea și valorificarea a 18 arii naturale în: București, Brașov, Cluj Napoca, Satu Mare, Piatra Neamț, Iași, Timișoara, Arad, Oradea și Bistrița.

Regimul de desemnare și administrare a ariilor naturale urbane este în curs de reglementare prin proiectul de ordonanță de urgență privind regimul ariilor naturale protejate, pentru care Ministerul Mediului, Apelor și pădurilor a organizat o consultare publică în 25 aprilie 2023.

Managementul ariilor naturale urbane ar trebui să integreze:

1. Cercetarea, conservarea și monitorizarea biodiversității
2. Reconstrucția ecologică, acolo unde este necesară
3. Asigurarea conectivității între ariile naturale și celelalte parcuri și grădini urbane
4. Proiectarea, instalarea și menținerea unei infrastructuri minime de vizitare, informare și educație, precum:
 - trasee tematice,
 - observatoare ornitologice,
 - centre de vizitare,
 - spații educative outdoor, de ex.: stupine demonstrative, biblioteci de resurse outdoor, stații meteorologice, spații de observare a cerului de noapte,
 - spații de odihnă și relaxare,

- spații de recreere și joacă,
- trasee de alergare,
- trasee de bicicletă,
- puncte de alimentare cu apă, toalete,
- recipiente de colectare selectivă în afara ariei naturale, la punctele de acces.

5. Administrarea efectivă a ariei naturale urbane, prin:

- stabilirea și publicarea unui regulament de vizitare
- stabilirea obiectivelor de management și monitorizarea îndeplinirii acestora
- materializarea limitelor în teren
- asigurarea pazei, a salubrității și a protecției la incendii de vegetație
- instalarea elementelor de signalistică în oraș
- parteneriate pentru administrare.



Concluzii

Bucureștiul dispune de fonduri pentru protecția mediului și îmbunătățirea stării biodiversității urbane, dar nu este responsabil în cheltuirea lor. În cele mai multe cazuri, atât în ceea ce privește Primăria Municipiului București, cât și primăriile de sectoare, execuția bugetară este mică. În situațiile în care execuția bugetară depășește alocarea inițială, deși banii se cheltuie pentru un anumit subdomeniu (de cele mai multe ori, salubritate), excedentul pare să fie preluat din fondurile alocate pentru alte subcategorii (de multe ori, colectarea și tratarea deșeurilor).

Rolul bugetelor publice este de a planifica și a preconiza situația financiară dintr-un an calendaristic, atât pentru secțiunea de funcționare, cât și pentru cea de dezvoltare. Nerespectarea bugetelor inițiale, sau rectificate pe parcursul anului calendaristic, arată incapacitatea autorităților locale de a-și gestiona fondurile publice, provenite din banii cetățenilor. Necheltuirea banilor nu arată cât de cumpătate au fost primăriile și nici nu denotă responsabilitatea de a face economii, pentru că, în cazul bugetelor publice, ce este inclus în buget și nu este cheltuit, nu se mai poate cheltui pentru același obiectiv în același an. Pe de altă parte, în teorie, primăriile nu pot nici să depășească bugetul, pentru că ce nu este inclus în acesta, reprezintă bani care nu pot fi utilizați. Totuși, acolo unde execuția bugetară este cu mult sub bugetul inițial pentru un subdomeniu, bugetul este depășit în altă parte, ceea ce poate să sugereze că fondurile nu au fost planificate ținând cont de nevoile reale, banii fiind transferați de la o categorie la alta.



Anexă

Fig. 1: Execuții bugetare agregate la nivel de ordonator principal de credite. Cheltuieli detaliate pe capitole și subcapitole, pentru domeniul „protecția mediului” (PMB; S1; S2). 2019-2022

Execuții bugetare agregate la nivel de ordonator principal de credite				
Cheltuieli detaliate pe capitole și subcapitole, pentru domeniul „protecția mediului”				
Sum of Executii Cumulat	Column Labels			
Row Labels	2019	2020	2021	2022
PMB	119,295,192.70 LEI	136,590,053.90 LEI	267,350,569.67 LEI	206,498,645.66 LEI
Active nefinanciare	220,765.74 LEI	2,712,680.20 LEI	4,609,187.65 LEI	
Alte active fixe	117,235.74 LEI	440,527.71 LEI		
Constructii	103,530.00 LEI	2,272,152.49 LEI	4,609,187.65 LEI	
Bunuri si servicii	7,329,764.81 LEI	16,178,832.12 LEI	31,540,982.66 LEI	42,372,577.09 LEI
Alte bunuri si servicii pentru intretinere si functionare	547,999.66 LEI	880,998.96 LEI	618,000.00 LEI	1,496,125.29 LEI
Alte cheltuieli cu bunuri si servicii	6,781,765.15 LEI	15,297,833.16 LEI	30,922,982.66 LEI	40,876,451.80 LEI
Fonduri externe nerambursabile	101,108,705.62 LEI	112,080,873.01 LEI	224,378,991.36 LEI	157,319,167.57 LEI
Cheltuieli neeligibile	17,745,606.82 LEI	22,352,561.08 LEI	40,440,132.26 LEI	38,777,546.64 LEI
Finantare externa nerambursabila	64,972.43 LEI			
Finantarea externa nerambursabila	50,300,723.08 LEI	53,195,293.32 LEI	104,333,840.05 LEI	79,241,664.35 LEI
Finantarea nationala	32,997,403.29 LEI	36,533,018.61 LEI	79,605,019.05 LEI	39,299,956.58 LEI
Plati efectuate in anii precedenti si recuperate in anul curent	-608,240.47 LEI	-5,835,255.43 LEI		
Plati efectuate in anii precedenti si recuperate in anul curent in sectiunea de dezvoltare a bugetului local	-608,240.47 LEI	-5,835,255.43 LEI		
Rambursari de credite	11,244,197.00 LEI	11,452,924.00 LEI	6,821,408.00 LEI	6,806,901.00 LEI
Rambursari de credite externe contractate de ordonatorii de credite	11,244,197.00 LEI	11,452,924.00 LEI	6,821,408.00 LEI	6,806,901.00 LEI
S1	166,961,070.92 LEI	207,089,201.78 LEI	146,581,740.48 LEI	191,649,186.65 LEI
Active nefinanciare	1,916,563.61 LEI	1,829,766.27 LEI	84,925.51 LEI	397,529.76 LEI
Alte active fixe	34,386.96 LEI	60,268.74 LEI	75,637.32 LEI	372,129.76 LEI
Constructii	1,707,037.38 LEI	1,695,449.14 LEI	9,288.19 LEI	25,400.00 LEI
Mobilier, aparatura birotica si alte active corporale	175,139.27 LEI	74,048.39 LEI		
Bunuri si servicii	164,954,471.31 LEI	201,246,303.51 LEI	141,970,647.97 LEI	187,206,249.27 LEI
Alte bunuri si servicii pentru intretinere si functionare	3,403.40 LEI	169,546.31 LEI	197,452.39 LEI	182,904.63 LEI
Alte cheltuieli cu bunuri si servicii	1,758.47 LEI	20,627.31 LEI	4,376.72 LEI	110,297.03 LEI
Alte obiecte de inventar	222,007.20 LEI	159,083.75 LEI	31,880.10 LEI	31,128.83 LEI
Apa, canal si salubritate	164,650,584.79 LEI	200,697,660.30 LEI	141,617,723.49 LEI	186,743,260.30 LEI
Carburanti si lubrifianti		1,500.00 LEI		5,000.00 LEI
Chirii		10,196.38 LEI	10,928.81 LEI	
Furnituri de birou	34,492.30 LEI	21,174.73 LEI	3,916.29 LEI	16,339.50 LEI
Incalzit, iluminat si forta motrica		32,722.01 LEI	33,499.34 LEI	32,647.40 LEI
Materiale pentru curatenie	9,981.36 LEI	33,177.24 LEI	2,785.78 LEI	13,064.09 LEI
Materiale si prestari de servicii cu caracter functional	32,243.79 LEI	62,554.73 LEI	20,722.40 LEI	34,770.68 LEI
Piese de schimb		370.00 LEI	1,483.66 LEI	
Posta, telecomunicatii, radio, tv, internet		37,690.75 LEI	44,792.59 LEI	19,559.41 LEI
Pregatire profesionala				17,010.00 LEI
Protectia muncii			1,086.40 LEI	267.40 LEI
Cheltuieli de personal	90,036.00 LEI	4,013,132.00 LEI	4,526,167.00 LEI	4,313,723.00 LEI
Alte drepturi salariale in bani		36,996.00 LEI	182,503.00 LEI	194,002.00 LEI
Contributia asiguratorie pentru munca	1,981.00 LEI	87,146.00 LEI	98,125.00 LEI	91,403.00 LEI
Indemnizatii de hrana	2,601.00 LEI	118,220.00 LEI	126,551.00 LEI	114,259.00 LEI
Indemnizatii platite unor persoane din afara unitatii		2,007.00 LEI		
Salarii de baza	85,454.00 LEI	3,724,255.00 LEI	4,118,988.00 LEI	3,866,819.00 LEI
Vouchere de vacanta		44,508.00 LEI		47,240.00 LEI
Plati efectuate in anii precedenti si recuperate in anul curent				-268,315.38 LEI
Plati efectuate in anii precedenti si recuperate in anul curent in sectiunea de dezvoltare a bugetului local				-221,046.88 LEI
Plati efectuate in anii precedenti si recuperate in anul curent in sectiunea de functionare a bugetului local				-47,268.50 LEI
S2	157,467,438.51 LEI	201,261,358.65 LEI	204,725,302.48 LEI	159,309,866.04 LEI
Active nefinanciare		64,742.14 LEI		
Constructii		64,742.14 LEI		
Bunuri si servicii	156,135,039.63 LEI	200,439,126.63 LEI	203,916,303.00 LEI	157,869,753.16 LEI
Alte cheltuieli cu bunuri si servicii			9,573,303.00 LEI	4,540,361.01 LEI
Materiale si prestari de servicii cu caracter functional	156,135,039.63 LEI	200,439,126.63 LEI	194,343,000.00 LEI	153,329,392.15 LEI
Plati efectuate in anii precedenti si recuperate in anul curent		-574,909.00 LEI	-523,399.40 LEI	-269,507.00 LEI
Plati efectuate in anii precedenti si recuperate in anul curent in sectiunea de functionare a bugetului local		-574,909.00 LEI	-523,399.40 LEI	-269,507.00 LEI
Rambursari de credite	1,332,398.88 LEI	1,332,398.88 LEI	1,332,398.88 LEI	1,332,398.88 LEI
Rambursari de credite aferente datoriei publice externe locale	1,129,000.00 LEI	1,129,000.00 LEI	1,129,000.00 LEI	1,129,000.00 LEI
Rambursari de credite aferente datoriei publice interne locale	203,398.88 LEI	203,398.88 LEI	203,398.88 LEI	203,398.88 LEI
Transferuri				377,221.00 LEI
Transferuri din bugetul local catre asociatiile de dezvoltare intercomunitara				377,221.00 LEI

Fig. 2: Execuții bugetare agregate la nivel de ordonator principal de credite. Cheltuieli detaliate pe capitole și subcapitole, pentru domeniul „protecția mediului” (S3; S4; S5; S6).

S3	439,086,995.56 LEI	240,775,515.93 LEI	282,720,647.23 LEI	289,160,881.73 LEI
Active financiare	31,501,000.00 LEI	23,500,000.00 LEI		
Participare la capitalul social al societăților comerciale	31,501,000.00 LEI	23,500,000.00 LEI		
Active nefinanciare	119,240,599.06 LEI	7,638,910.96 LEI	7,369,291.42 LEI	9,616,902.99 LEI
Alte active fixe	56,401,271.20 LEI	2,401,534.70 LEI	827,521.71 LEI	3,484,807.90 LEI
Masini, echipamente și mijloace de transport	62,839,327.86 LEI	5,237,376.26 LEI	6,200,236.63 LEI	5,860,150.34 LEI
Mobilier, aparatură birotică și alte active corporale			341,533.08 LEI	271,944.75 LEI
Alte cheltuieli	701,987.00 LEI	100,974.00 LEI	777,413.00 LEI	1,473,676.00 LEI
Asociații și fundații				490,797.00 LEI
Sume aferente persoanelor cu handicap neincadrate	701,987.00 LEI	100,974.00 LEI	777,413.00 LEI	982,879.00 LEI
Bunuri și servicii	52,395,069.56 LEI	96,901,101.41 LEI	103,203,814.86 LEI	92,365,902.95 LEI
Alte bunuri și servicii pentru întreținere și funcționare	938,579.16 LEI	34,250,622.55 LEI	881,888.77 LEI	1,314,703.44 LEI
Alte cheltuieli cu bunuri și servicii	2,599,023.68 LEI	1,952,341.26 LEI	4,788,623.30 LEI	3,908,066.80 LEI
Alte obiecte de inventar	7,727,130.83 LEI	1,121,316.53 LEI	1,501,960.49 LEI	1,163,490.33 LEI
Apa, canal și salubritate				82,637.90 LEI
Carburanți și lubrifianți	5,945,342.11 LEI	6,163,317.94 LEI	6,878,218.97 LEI	11,961,902.34 LEI
Chirii				2,006,230.35 LEI
Consultanță și expertiză	2,641.80 LEI	3,163.50 LEI	56,882.00 LEI	44,414.00 LEI
Deplasări în străinătate	9,617.58 LEI		5,561.19 LEI	
Deplasări interne, detașări, transferări	2,689.32 LEI			
Dezinfectanți			2,387.45 LEI	3,015.46 LEI
Furnituri de birou	120,929.57 LEI	106,524.76 LEI	100,277.58 LEI	153,937.64 LEI
Hrană pentru oameni	20,546.76 LEI	12,334.05 LEI	39,787.99 LEI	31,089.27 LEI
Incalzit, iluminat și forță motrică				234,306.65 LEI
Materiale pentru curățenie	26,955.68 LEI	49,964.82 LEI	35,282.22 LEI	45,636.66 LEI
Materiale sanitare	7,987.04 LEI		4,748.06 LEI	
Materiale și prestări de servicii cu caracter funcțional	34,055,902.15 LEI	52,314,709.71 LEI	87,064,768.54 LEI	69,228,480.82 LEI
Piese de schimb	481,974.84 LEI	436,017.77 LEI	1,487,478.47 LEI	1,628,922.38 LEI
Posta, telecomunicații, radio, tv, internet	101,288.98 LEI	56,819.97 LEI	88,056.32 LEI	154,989.80 LEI
Pregătire profesională	36,000.00 LEI		850.00 LEI	45,973.00 LEI
Protecția muncii	31,445.15 LEI	61,557.75 LEI	49,021.01 LEI	51,043.37 LEI
Uniforme și echipament	287,014.91 LEI	371,560.80 LEI	218,872.50 LEI	307,062.74 LEI
Cheltuieli de personal	40,115,453.00 LEI	16,600,133.00 LEI	45,874,603.19 LEI	62,441,325.00 LEI
Contribuția asigurătorie pentru muncă	857,652.00 LEI	363,341.00 LEI	999,218.00 LEI	1,334,767.00 LEI
Drepturi de delegare			1,732.19 LEI	
Indemnizații de hrană	2,492,969.00 LEI	1,057,437.00 LEI	3,147,760.00 LEI	3,780,000.00 LEI
Salarii de bază	35,331,635.00 LEI	14,836,603.00 LEI	40,880,661.00 LEI	55,486,849.00 LEI
Sporuri pentru condiții de muncă	605,247.00 LEI	293,452.00 LEI	845,232.00 LEI	784,109.00 LEI
Vouchere de vacanță	827,950.00 LEI	49,300.00 LEI		1,055,600.00 LEI
Plăți efectuate în anii precedenți și recuperate în anul curent		-337,063.81 LEI		-322,489.58 LEI
Plăți efectuate în anii precedenți și recuperate în anul curent în secțiunea de funcționare a bugetului local		-337,063.81 LEI		-322,489.58 LEI
Transferuri	195,132,886.94 LEI	96,371,460.37 LEI	125,495,524.76 LEI	123,585,564.37 LEI
Alte transferuri de capital către instituții publice	119,240,599.06 LEI	7,638,910.96 LEI	7,369,291.42 LEI	9,616,902.99 LEI
Transferuri către instituții publice	75,892,287.88 LEI	88,732,549.41 LEI	118,126,233.34 LEI	113,968,661.38 LEI
S4	115,439,010.64 LEI	125,584,323.01 LEI	142,498,442.85 LEI	181,670,552.30 LEI
Active nefinanciare		1,803,871.08 LEI	1,759,230.53 LEI	9,791,490.38 LEI
Alte active fixe				19,537.81 LEI
Construcții		1,803,871.08 LEI	1,759,230.53 LEI	9,771,952.57 LEI
Bunuri și servicii	115,439,010.64 LEI	123,780,451.93 LEI	140,972,088.32 LEI	171,879,061.92 LEI
Alte bunuri și servicii pentru întreținere și funcționare	115,439,010.64 LEI	123,780,451.93 LEI	139,188,573.29 LEI	169,066,891.47 LEI
Alte cheltuieli cu bunuri și servicii			1,633,515.03 LEI	2,678,004.00 LEI
Reparații curente			150,000.00 LEI	134,166.45 LEI
Plăți efectuate în anii precedenți și recuperate în anul curent			-232,876.00 LEI	
Plăți efectuate în anii precedenți și recuperate în anul curent în secțiunea de funcționare a bugetului local			-232,876.00 LEI	
S5				18,999,999.19 LEI
Bunuri și servicii				18,999,999.19 LEI
Alte cheltuieli cu bunuri și servicii				18,999,999.19 LEI
S6	82,921,276.97 LEI	87,404,448.72 LEI	103,181,672.93 LEI	103,608,497.93 LEI
Active nefinanciare	8,030.50 LEI		432,731.60 LEI	610,230.85 LEI
Alte active fixe	8,030.50 LEI		432,731.60 LEI	339,505.85 LEI
Construcții				199,920.00 LEI
Mobilier, aparatură birotică și alte active corporale				70,805.00 LEI
Bunuri și servicii	83,139,756.58 LEI	87,565,000.00 LEI	102,950,537.00 LEI	101,303,490.44 LEI
Alte cheltuieli cu bunuri și servicii			2,950,537.00 LEI	10,495.80 LEI
Alte obiecte de inventar				4,685.97 LEI
Furnituri de birou				3,408.17 LEI
Materiale și prestări de servicii cu caracter funcțional	83,139,756.58 LEI	87,565,000.00 LEI	100,000,000.00 LEI	101,277,670.50 LEI
Pregătire profesională				6,400.00 LEI
Reclama și publicitate				830.00 LEI
Cheltuieli de personal				867,916.00 LEI
Contribuția asigurătorie pentru muncă				18,436.00 LEI
Indemnizații de hrană				31,699.00 LEI
Salarii de bază				788,617.00 LEI
Vouchere de vacanță				29,164.00 LEI
Plăți efectuate în anii precedenți și recuperate în anul curent	-226,510.11 LEI	-160,551.28 LEI	-201,595.67 LEI	-746,911.00 LEI
Plăți efectuate în anii precedenți și recuperate în anul curent în secțiunea de funcționare a bugetului local	-226,510.11 LEI	-160,551.28 LEI	-201,595.67 LEI	-746,911.00 LEI
Transferuri				1,573,771.64 LEI
Alte transferuri de capital către instituții publice				270,725.00 LEI
Transferuri către instituții publice				895,199.64 LEI
Transferuri din bugetul local către asociațiile de dezvoltare intercomunitară				407,847.00 LEI

Fig. 3: Execuții bugetare agregate la nivel de ordonator principal de credite. Cheltuieli detaliate pe **subdomenii, capitole și subcapitole**, pentru domeniul „protecția mediului” (PMB; S1; S2). 2019-2022

Execuții bugetare agregate la nivel de ordonator principal de credite				
Cheltuieli detaliate pe subdomenii, capitole și subcapitole (domeniu principal = „protecția mediului”)				
Sum of Executies Cumulat	Column Labels			
Row Labels	2019	2020	2021	2022
PMB	119,295,192.70 LEI	136,590,053.90 LEI	267,350,569.67 LEI	206,498,645.66 LEI
Canalizarea și tratarea apelor reziduale	111833653.4	117838961.6	235236451.2	164628094.3
Active nefinanciare	75.00 LEI		154,700.00 LEI	
Alte active fixe	75.00 LEI			
Construcții			154,700.00 LEI	
Bunuri și servicii	153,888.71 LEI	140,420.00 LEI	3,881,351.79 LEI	502,025.73 LEI
Alte cheltuieli cu bunuri și servicii	153,888.71 LEI	140,420.00 LEI	3,881,351.79 LEI	502,025.73 LEI
Fonduri externe nerambursabile	101,043,733.19 LEI	112,080,873.01 LEI	224,378,991.36 LEI	157,319,167.57 LEI
Cheltuieli neeligibile	17,745,606.82 LEI	22,352,561.08 LEI	40,440,132.26 LEI	38,777,546.64 LEI
Finanțarea externă nerambursabilă	50,300,723.08 LEI	53,195,293.32 LEI	104,333,840.05 LEI	79,241,664.35 LEI
Finanțarea națională	32,997,403.29 LEI	36,533,018.61 LEI	79,605,019.05 LEI	39,299,956.58 LEI
Piați efectuate în anii precedenți și recuperate în anul curent	-608,240.47 LEI	-5,835,255.43 LEI		
Piați efectuate în anii precedenți și recuperate în anul curent în secțiunea de dezvoltare a bugetului local	-608,240.47 LEI	-5,835,255.43 LEI		
Rambursări de credite	11,244,197.00 LEI	11,452,924.00 LEI	6,821,408.00 LEI	6,806,901.00 LEI
Rambursări de credite externe contractate de ordonatorii de credite	11,244,197.00 LEI	11,452,924.00 LEI	6,821,408.00 LEI	6,806,901.00 LEI
Colectarea, tratarea și distrugerea deșeurilor	285663.17	440527.71	1323979.96	1862659.65
Active nefinanciare	220,690.74 LEI	440,527.71 LEI	153,272.00 LEI	
Alte active fixe	117,160.74 LEI	440,527.71 LEI		
Construcții	103,530.00 LEI		153,272.00 LEI	
Bunuri și servicii			1,170,707.96 LEI	1,862,659.65 LEI
Alte cheltuieli cu bunuri și servicii			1,170,707.96 LEI	1,862,659.65 LEI
Fonduri externe nerambursabile	64,972.43 LEI			
Finanțare externă nerambursabilă	64,972.43 LEI			
Salubritate	7175876.1	18310564.61	30790138.56	40007891.71
Active nefinanciare	2,272,152.49 LEI	4,301,215.65 LEI	4,301,215.65 LEI	
Construcții	2,272,152.49 LEI	4,301,215.65 LEI	4,301,215.65 LEI	
Bunuri și servicii	7,175,876.10 LEI	16,038,412.12 LEI	26,488,922.91 LEI	40,007,891.71 LEI
Alte bunuri și servicii pentru întreținere și funcționare	547,999.66 LEI	880,998.96 LEI	618,000.00 LEI	1,496,125.29 LEI
Alte cheltuieli cu bunuri și servicii	6,627,876.44 LEI	15,157,413.16 LEI	25,870,922.91 LEI	38,511,766.42 LEI
S1	166,961,070.92 LEI	207,089,201.78 LEI	146,581,740.48 LEI	191,649,186.65 LEI
Canalizarea și tratarea apelor reziduale	1262692.68	1695449.14	9288.19	-194226.49
Active nefinanciare	1,262,692.68 LEI	1,695,449.14 LEI	9,288.19 LEI	26,820.39 LEI
Alte active fixe				1,420.39 LEI
Construcții	1,262,692.68 LEI	1,695,449.14 LEI	9,288.19 LEI	25,400.00 LEI
Piați efectuate în anii precedenți și recuperate în anul curent				-221,046.88 LEI
Piați efectuate în anii precedenți și recuperate în anul curent în secțiunea de dezvoltare a bugetului local				-221,046.88 LEI
Salubritate	165698378.2	205393752.6	146572452.3	191843413.1
Active nefinanciare	653,870.93 LEI	134,317.13 LEI	75,637.32 LEI	370,709.37 LEI
Alte active fixe	34,386.96 LEI	60,268.74 LEI	75,637.32 LEI	370,709.37 LEI
Construcții	444,344.70 LEI			
Mobilier, aparatură birotică și alte active corporale	175,139.27 LEI	74,048.39 LEI		
Bunuri și servicii	164,954,471.31 LEI	201,246,303.51 LEI	141,970,647.97 LEI	187,206,249.27 LEI
Alte bunuri și servicii pentru întreținere și funcționare	3,403.40 LEI	169,546.31 LEI	197,452.39 LEI	182,904.63 LEI
Alte cheltuieli cu bunuri și servicii	1,758.47 LEI	20,627.31 LEI	4,376.72 LEI	110,297.03 LEI
Alte obiecte de inventar	222,007.20 LEI	159,083.75 LEI	31,880.10 LEI	31,128.83 LEI
Apa, canal și salubritate	164,650,584.79 LEI	200,697,660.30 LEI	141,617,723.49 LEI	186,743,260.30 LEI
Carburanți și lubrifianți		1,500.00 LEI		5,000.00 LEI
Chirii		10,196.38 LEI	10,928.81 LEI	
Furnituri de birou	34,492.30 LEI	21,174.73 LEI	3,916.29 LEI	16,339.50 LEI
Incalzit, iluminat și forta motrică		32,722.01 LEI	33,499.34 LEI	32,647.40 LEI
Materiale pentru curățenie	9,981.36 LEI	33,177.24 LEI	2,785.78 LEI	13,064.09 LEI
Materiale și prestări de servicii cu caracter funcțional	32,243.79 LEI	62,554.73 LEI	20,722.40 LEI	34,770.68 LEI
Piese de schimb		370.00 LEI	1,483.66 LEI	
Posta, telecomunicații, radio, tv, internet		37,690.75 LEI	44,792.59 LEI	19,559.41 LEI
Pregătire profesională				17,010.00 LEI
Protecția muncii			1,086.40 LEI	267.40 LEI
Cheltuieli de personal	90,036.00 LEI	4,013,132.00 LEI	4,526,167.00 LEI	4,313,723.00 LEI
Alte drepturi salariale în bani		36,996.00 LEI	182,503.00 LEI	194,002.00 LEI
Contribuția asigurătorilor pentru muncă	1,981.00 LEI	87,146.00 LEI	98,125.00 LEI	91,403.00 LEI
Indemnizații de hrană	2,601.00 LEI	118,220.00 LEI	126,551.00 LEI	114,259.00 LEI
Indemnizații plătite unor persoane din afara unității		2,007.00 LEI		
Salarii de bază	85,454.00 LEI	3,724,255.00 LEI	4,118,988.00 LEI	3,866,819.00 LEI
Vouchere de vacanță		44,508.00 LEI		47,240.00 LEI
Piați efectuate în anii precedenți și recuperate în anul curent				-47,268.50 LEI
Piați efectuate în anii precedenți și recuperate în anul curent în secțiunea de funcționare a bugetului local				-47,268.50 LEI
S2	157,467,438.51 LEI	201,261,358.65 LEI	204,725,302.48 LEI	159,309,866.04 LEI
Canalizarea și tratarea apelor reziduale	1332398.88	1397141.02	1332398.88	1332398.88
Active nefinanciare		64,742.14 LEI		
Construcții		64,742.14 LEI		
Rambursări de credite	1,332,398.88 LEI	1,332,398.88 LEI	1,332,398.88 LEI	1,332,398.88 LEI
Rambursări de credite aferente datoriei publice externe locale	1,129,000.00 LEI	1,129,000.00 LEI	1,129,000.00 LEI	1,129,000.00 LEI
Rambursări de credite aferente datoriei publice interne locale	203,398.88 LEI	203,398.88 LEI	203,398.88 LEI	203,398.88 LEI
Salubritate	156135039.6	199864217.6	203392903.6	157977467.2
Bunuri și servicii	156,135,039.63 LEI	200,439,126.63 LEI	203,916,303.00 LEI	157,869,753.16 LEI
Alte cheltuieli cu bunuri și servicii			9,573.303.00 LEI	4,540,361.01 LEI
Materiale și prestări de servicii cu caracter funcțional	156,135,039.63 LEI	200,439,126.63 LEI	194,343,000.00 LEI	153,329,392.15 LEI
Piați efectuate în anii precedenți și recuperate în anul curent		-574,909.00 LEI	-523,399.40 LEI	-269,507.00 LEI
Piați efectuate în anii precedenți și recuperate în anul curent în secțiunea de funcționare a bugetului local		-574,909.00 LEI	-523,399.40 LEI	-269,507.00 LEI
Transferuri				377,221.00 LEI
Transferuri din bugetul local către asociațiile de dezvoltare intercomunitară				377,221.00 LEI

Fig. 4: Execuții bugetare agregate la nivel de ordonator principal de credite. Cheltuieli detaliate pe subdomenii, capitole și subcapitole, pentru domeniul „protecția mediului” (S3; S4; S5; S6). 2019-2022

S3		439,086,995.56 LEI	240,775,515.93 LEI	282,720,647.23 LEI	289,160,881.73 LEI
Salubritate	43908995.6	240775515.9	282720647.2	289160881.7	
Active financiare	31,501,000.00 LEI	23,500,000.00 LEI			
Participare la capitalul social al societăților comerciale	31,501,000.00 LEI	23,500,000.00 LEI			
Active nefinanciare	119,240,599.06 LEI	7,638,910.96 LEI	7,369,291.42 LEI	9,616,902.99 LEI	
Alte active fixe	56,401,271.20 LEI	2,401,534.70 LEI	827,521.71 LEI	3,484,807.90 LEI	
Masini, echipamente si mijloace de transport	62,839,327.86 LEI	5,237,376.26 LEI	6,200,236.63 LEI	5,860,150.34 LEI	
Mobilier, aparatura birotica si alte active corporale			341,533.08 LEI	271,944.75 LEI	
Alte cheltuieli	701,987.00 LEI	100,974.00 LEI	777,413.00 LEI	1,473,676.00 LEI	
Asociații și fundații				490,797.00 LEI	
Sume aferente persoanelor cu handicap neincadrate	701,987.00 LEI	100,974.00 LEI	777,413.00 LEI	982,879.00 LEI	
Bunuri și servicii	52,395,069.56 LEI	96,901,101.41 LEI	103,203,814.86 LEI	92,365,902.95 LEI	
Alte bunuri și servicii pentru întreținere și funcționare	938,579.16 LEI	34,250,622.55 LEI	881,888.77 LEI	1,314,703.44 LEI	
Alte cheltuieli cu bunuri și servicii	2,599,023.68 LEI	1,952,341.26 LEI	4,788,623.30 LEI	3,908,066.80 LEI	
Alte obiecte de inventar	7,727,130.83 LEI	1,121,316.53 LEI	1,501,960.49 LEI	1,163,490.33 LEI	
Apa, canal și salubritate				82,637.90 LEI	
Carburanți și lubrifianți	5,945,342.11 LEI	6,163,317.94 LEI	6,878,218.97 LEI	11,961,902.34 LEI	
Chirii				2,006,230.35 LEI	
Consultanță și expertiză	2,641.80 LEI	3,163.50 LEI	56,882.00 LEI	44,414.00 LEI	
Deplasări în străinătate	9,617.58 LEI		5,561.19 LEI		
Deplasări întemeiate, detașări, transferuri	2,689.32 LEI				
Dezinfectanți			2,387.45 LEI	3,015.46 LEI	
Furnituri de birou	120,929.57 LEI	106,524.76 LEI	100,277.58 LEI	153,937.64 LEI	
Hrana pentru oameni	20,546.76 LEI	12,334.05 LEI	39,787.99 LEI	31,089.27 LEI	
Incalzit, iluminat și forța motrică				234,306.65 LEI	
Materiale pentru curățenie	26,955.68 LEI	49,964.82 LEI	35,282.22 LEI	45,636.66 LEI	
Materiale sanitare	7,987.04 LEI			4,748.06 LEI	
Materiale și prestări de servicii cu caracter funcțional	34,055,902.15 LEI	52,314,709.71 LEI	87,064,768.54 LEI	69,228,480.82 LEI	
Piese de schimb	481,974.84 LEI	436,017.77 LEI	1,487,478.47 LEI	1,628,922.38 LEI	
Posta, telecomunicații, radio, tv, internet	101,288.98 LEI	56,819.97 LEI	88,056.32 LEI	154,989.80 LEI	
Pregătire profesională	36,000.00 LEI	850.00 LEI		45,973.00 LEI	
Protecția muncii	31,445.15 LEI	61,557.75 LEI	49,021.01 LEI	51,043.37 LEI	
Uniforme și echipament	287,014.91 LEI	371,560.80 LEI	218,872.50 LEI	307,062.74 LEI	
Cheltuieli de personal	40,115,453.00 LEI	16,600,133.00 LEI	45,874,603.19 LEI	62,441,325.00 LEI	
Contribuția asiguratorie pentru muncă	857,652.00 LEI	363,341.00 LEI	999,218.00 LEI	1,334,767.00 LEI	
Drepturi de delegare			1,732.19 LEI		
Indemnizații de hrană	2,492,969.00 LEI	1,057,437.00 LEI	3,147,760.00 LEI	3,780,000.00 LEI	
Salarii de bază	35,331,635.00 LEI	14,836,603.00 LEI	40,880,661.00 LEI	55,486,849.00 LEI	
Sporuri pentru condiții de muncă	605,247.00 LEI	293,452.00 LEI	845,232.00 LEI	794,109.00 LEI	
Vouchere de vacanță	827,950.00 LEI	49,300.00 LEI		1,055,600.00 LEI	
Plăți efectuate în anii precedenți și recuperate în anul curent			-337,063.81 LEI	-322,489.58 LEI	
Plăți efectuate în anii precedenți și recuperate în anul curent în secțiunea defuncționarea bugetului local			-337,063.81 LEI	-322,489.58 LEI	
Transferuri	195,132,886.94 LEI	96,371,460.37 LEI	125,495,524.76 LEI	123,585,564.37 LEI	
Alte transferuri de capital către instituții publice	119,240,599.06 LEI	7,638,910.96 LEI	7,369,291.42 LEI	9,616,902.99 LEI	
Transferuri către instituții publice	75,892,287.88 LEI	88,732,549.41 LEI	118,126,233.34 LEI	113,968,661.38 LEI	
S4	115,439,010.64 LEI	125,584,323.01 LEI	142,498,442.85 LEI	181,670,552.30 LEI	
Canalizarea și tratarea apelor reziduale		1809371.08	1909230.53	234166.45	
Active nefinanciare		1,809,871.08 LEI	1,759,230.53 LEI	100,000.00 LEI	
Construcții		1,809,871.08 LEI	1,759,230.53 LEI	100,000.00 LEI	
Bunuri și servicii			150,000.00 LEI	134,166.45 LEI	
Reparații curente			150,000.00 LEI	134,166.45 LEI	
Salubritate	115439010.6	123780451.9	140589212.3	181436385.9	
Active nefinanciare				9,691,490.38 LEI	
Alte active fixe				19,537.81 LEI	
Construcții				9,671,952.57 LEI	
Bunuri și servicii	115,439,010.64 LEI	123,780,451.93 LEI	140,822,088.32 LEI	171,744,895.47 LEI	
Alte bunuri și servicii pentru întreținere și funcționare	115,439,010.64 LEI	123,780,451.93 LEI	139,188,573.29 LEI	169,066,891.47 LEI	
Alte cheltuieli cu bunuri și servicii			1,633,515.03 LEI	2,678,004.00 LEI	
Plăți efectuate în anii precedenți și recuperate în anul curent			-232,876.00 LEI		
Plăți efectuate în anii precedenți și recuperate în anul curent în secțiunea defuncționarea bugetului local			-232,876.00 LEI		
S5				18,999,999.19 LEI	
Salubritate				18999999.19	
Bunuri și servicii				18,999,999.19 LEI	
Alte cheltuieli cu bunuri și servicii				18,999,999.19 LEI	
S6	82,921,276.97 LEI	87,404,448.72 LEI	103,181,672.99 LEI	103,608,497.93 LEI	
Canalizarea și tratarea apelor reziduale	8030.5	170931.6		23800	
Active nefinanciare	8,030.50 LEI	170,931.60 LEI		23,800.00 LEI	
Alte active fixe	8,030.50 LEI	170,931.60 LEI		23,800.00 LEI	
Colectarea, tratarea și distrugerea deșeurilor			261800	72352.85	
Active nefinanciare				315,705.85 LEI	
Alte active fixe				315,705.85 LEI	
Transferuri				407,847.00 LEI	
Transferuri din bugetul local către asociațiile de dezvoltare intercomunitară				407,847.00 LEI	
Salubritate	82913246.7	87404448.72	102748941.3	10286145.1	
Active nefinanciare				270,725.00 LEI	
Construcții				199,920.00 LEI	
Mobilier, aparatura birotică și alte active corporale				70,805.00 LEI	
Bunuri și servicii	83,139,756.58 LEI	87,565,000.00 LEI	102,950,537.00 LEI	101,303,490.44 LEI	
Alte cheltuieli cu bunuri și servicii			2,950,537.00 LEI	10,495.80 LEI	
Alte obiecte de inventar				4,685.97 LEI	
Furnituri de birou				3,408.17 LEI	
Materiale și prestări de servicii cu caracter funcțional	83,139,756.58 LEI	87,565,000.00 LEI	100,000,000.00 LEI	101,277,670.50 LEI	
Pregătire profesională				6,400.00 LEI	
Reclama și publicitate				830.00 LEI	
Cheltuieli de personal				867,916.00 LEI	
Contribuția asiguratorie pentru muncă				18,436.00 LEI	
Indemnizații de hrană				31,699.00 LEI	
Salarii de bază				788,617.00 LEI	
Vouchere de vacanță				29,164.00 LEI	
Plăți efectuate în anii precedenți și recuperate în anul curent	-226,510.11 LEI	-160,551.28 LEI	-201,595.67 LEI	-746,911.00 LEI	
Plăți efectuate în anii precedenți și recuperate în anul curent în secțiunea defuncționarea bugetului local	-226,510.11 LEI	-160,551.28 LEI	-201,595.67 LEI	-746,911.00 LEI	
Transferuri				1,165,924.64 LEI	
Alte transferuri de capital către instituții publice				270,725.00 LEI	
Transferuri către instituții publice				895,199.64 LEI	

Fig. 5: Execuții bugetare agregate la nivel de ordonator principal de credite. Cheltuieli detaliate pe capitole și subcapitole, pentru domeniul „întreținere grădini publice, parcuri, zone verzi, baze sportive și de agrement” (PMB; S1; S2). 2019-2022

Execuții bugetare agregate la nivel de ordonator principal de credite				
Cheltuieli detaliate pe capitole și subcapitole;				
subdomeniul „întreținere grădini publice, parcuri, zone verzi, baze sportive și de agrement”				
Sum of Executie Cumulat	Column Labels			
Row Labels	2019	2020	2021	2022
PMB	91718962.32	89744772.72	66899881.01	57823427.06
Active nefinanciare	2680697.75	2974479.87	8942898.87	371749.1
Alte active fixe		1653097.4	1662664.51	226533.78
Constructii	2680697.75	1302729.08	2130610.82	145215.32
Masini, echipamente si mijloace de transport		18653.39	2561418.34	
Mobilier, aparatura birotica si alte active corporale			2588205.2	
Plati efectuate in anii precedenti si recuperate in anul curent	-9301046.2	-84702	-4514.74	
Plati efectuate in anii precedenti si recuperate in anul curent in sectiunea de dezvoltare a bugetului local	-9000000		-4514.74	
Plati efectuate in anii precedenti si recuperate in anul curent in sectiunea de functionare a bugetului local	-301046.2	-84702		
Transferuri	98339310.77	86854994.85	57961496.88	57451677.96
Alte transferuri de capital catre institutii publice	1737994.48	1181535.5	504903.09	1353592.77
Transferuri catre institutii publice	96601316.29	85673459.35	57456593.79	56098085.19
S1	178451648.3	170399208.2	85732845.42	133604454.1
Active nefinanciare	23260930.67	31808686.59	4092177.31	2862386.44
Alte active fixe	16773897.44	31060115.2	4092177.31	668665.12
Constructii	1397062.03	505974.42		1479400.14
Masini, echipamente si mijloace de transport	20241.9			684333.18
Mobilier, aparatura birotica si alte active corporale	5069729.3	242596.97		29988
Alte cheltuieli	43039	42730	35121	33818
Sume aferente persoanelor cu handicap neincadrate	43039	42730	35121	33818
Bunuri si servicii	146398838	129385042.6	73387898.11	122496586.4
Alte bunuri si servicii pentru intretinere si functionare	20426406.01	14942093.29	19219467.81	12608240.38
Alte cheltuieli cu bunuri si servicii	651591.06	450374.51	274920.49	139204.98
Alte obiecte de inventar	3190899.68	1839420.27	5374949.55	43792.37
Apa, canal si salubritate	4556449.88	4687444.16	6357439.85	6310735.73
Carburanti si lubrifianti	284102.17	226813	187949.4	233236.56
Carti, publicatii si materiale documentare	8116.8	3049.8		
Chirii			14984.99	17603.79
Consultanta si expertiza	1039862.66	398488.65	83357.89	
Deplasari in strainatate	13799.07			
Deplasari interne, detasari, transferari	359829.82			
Dezinfectanti		11186		
Furnituri de birou	116657	98163.69		
Incalziti, iluminati si forta motrica	712881.85	740363.8	943270.01	666892.11
Materiale pentru curatenie	159781.3	85865.64	17570.35	
Materiale sanitare		95751.2		
Materiale si prestari de servicii cu caracter functional	99288443.99	71673802.96	33730079.77	102392920
Medicamente		12546.18		
Piese de schimb	109025.42		4320.12	13075.72
Posta, telecomunicatii, radio, tv, internet	147241.71	158602.14	149398.81	8818.05
Pregatire profesionala	127270.2		400	7900
Protectia muncii	31624.5	71452.98	10612	90
Reclama si publicitate	518067.1	224910		
Reparatii curente	14564939.97	33594564.3	7019177.07	41130.72
Uniforme si echipament	91847.77	70150		12946.01
Cheltuieli de personal	8906556.91	9167153	8369028	8253154
Alte drepturi salariale in bani	27734	39654	170478	72821
Alte sporuri	56017	57884	55630	45242
Contributia asiguratorie pentru munca	191424	197515	181723	178008
Drepturi de delegare	11033.91			
Indemnizatii de hrana	263917	295192	251042	243533
Salarii de baza	7354040	7538374	6928550	6864721
Sporuri pentru conditii de munca	883391	924484	781605	749529
Vouchere de vacanta	119000	114050		99300
Plati efectuate in anii precedenti si recuperate in anul curent	-157716.27	-4403.99	-151379	-41490.74
Plati efectuate in anii precedenti si recuperate in anul curent in sectiunea de functionare a bugetului local	-157716.27	-4403.99	-151379	-41490.74
S2	1690000	1690000	1690000	1690000
Rambursări de credite	1690000	1690000	1690000	1690000
Rambursari de credite aferente datoriei publice externe locale	1690000	1690000	1690000	1690000

Fig. 6: Execuții bugetare agregate la nivel de ordonator principal de credite. Cheltuieli detaliate pe capitole și subcapitole, pentru domeniul „întreținere grădini publice, parcuri, zone verzi, baze sportive și de agrement” (S3; S4; S5; S6). 2019-2022

S3	141446183.3	94778141.29	77838278.85	94749661.37
Active financiare	3000000			
Participare la capitalul social al societăților comerciale	3000000			
Active nefinanciare	3673879.04	3025636.91	2215877.5	1842741.62
Alte active fixe	143434.48	176721.98		
Construcții	2323122.12	2842012.93	1666228.42	321976.32
Mășini, echipamente și mijloace de transport	1054917.33	6902		56998.8
Mobilier, aparatură birotică și alte active corporale	152405.11		549649.08	1463766.5
Bunuri și servicii	124648058.9	80110680.75	60905806.81	77076285.81
Alte bunuri și servicii pentru întreținere și funcționare	51798.83	12587.18	7659.55	7765.98
Alte cheltuieli cu bunuri și servicii		2181.47	130719.56	116507.5
Alte obiecte de inventar	1985317.57	5081874.1	961473.76	2027545.8
Apa, canal și salubritate	3088409.48	3810703.36	3719078.19	4746654.63
Carburanți și lubrifianți	1141919.99	99937.5	999891.22	3899804.98
Furnituri de birou	73897.1		2427.6	
Incalzit, iluminat și forța motrică	1000173.07	688694.81	1052728.14	2208250.4
Materiale pentru curățenie	54217.98			
Materiale și prestări de servicii cu caracter funcțional	117231773.8	70288962.81	53931407.46	64069756.52
Piese de schimb	9881.58	4710		
Posta, telecomunicații, radio, tv, internet	2256.24	2208.64	1295.56	
Protecția muncii	1130.5			
Uniforme și echipament	7282.8	118820.88	99125.77	
Plăți efectuate în anii precedenți și recuperate în anul curent	-482827.99	-90800.16	-19256	-19478
Plăți efectuate în anii precedenți și recuperate în anul curent în secțiunea de funcționare a bugetului local	-482827.99	-90800.16	-19256	-19478
Rambursări de credite	10607073.36	11732623.79	14735850.54	15850111.94
Rambursări de credite interne garantate	10607073.36	11732623.79	14735850.54	15850111.94
S4	175076376	158152729.2	167445797.4	204073090.6
Active nefinanciare	47996131.02	22288823.27	32490747.75	36757004.13
Alte active fixe	12216578.38	7719123.14	9740805.24	2834971.96
Construcții	35779552.64	14569700.13	22749942.51	33922032.17
Alte cheltuieli	8957	428867.35	8957	428867.35
Despagubiri civile				
Bunuri și servicii	127139240.3	135873212.4	135011177.6	166887219.2
Alte bunuri și servicii pentru întreținere și funcționare	126587981.6	131274908.3	135011177.6	166887219.2
Alte obiecte de inventar	551258.71	4598304.07		
Plăți efectuate în anii precedenți și recuperate în anul curent	-58995.34	-9306.4	-65084.89	
Plăți efectuate în anii precedenți și recuperate în anul curent în secțiunea de dezvoltare a bugetului local	-58995.34	-9306.4	-65084.89	
Plăți efectuate în anii precedenți și recuperate în anul curent în secțiunea de funcționare a bugetului local			-7880.89	
S5	16160535.08	13800000	70461634.69	111812086.3
Active financiare	7247924.3	11300000	3800000	37516.2
Participare la capitalul social al societăților comerciale	7247924.3	11300000	3800000	37516.2
Active nefinanciare			34490309.41	8170396.9
Alte active fixe			34490309.41	8170396.9
Bunuri și servicii	11302855.97	2500000	32171325.28	103604173.2
Alte cheltuieli cu bunuri și servicii	11302855.97	2500000	32171325.28	103443523.2
Alte obiecte de inventar				160650
Plăți efectuate în anii precedenți și recuperate în anul curent	-2390245.19			
Plăți efectuate în anii precedenți și recuperate în anul curent în secțiunea de funcționare a bugetului local	-2390245.19			
S6	174512900.9	167258337.6	115589432.3	141049640.1
Active nefinanciare	88762905.6	82513568.31	18268225.85	48748897.4
Alte active fixe	4589209.85	881267.92	1178132.11	3511341.67
Construcții	82156754	81106656.56	14242039.15	40218527.96
Mășini, echipamente și mijloace de transport	1480628.99	525643.83	2848054.59	4658529.32
Mobilier, aparatură birotică și alte active corporale	441880.31			360498.45
Reparații capitale aferente activelor fixe	94432.45			
Alte cheltuieli	296549	302897	328517	357664
Sume aferente persoanelor cu handicap neincadrate	296549	302897	328517	357664
Bunuri și servicii	73410499.45	74165180.45	83155643.8	69922605.39
Alte bunuri și servicii pentru întreținere și funcționare	60520818.3	62401468.69	68465244.53	50909080.13
Alte cheltuieli cu bunuri și servicii	1210380.43	1188255.33	1224844.32	1760162.69
Alte obiecte de inventar	2024024.24	1514700.8	720155.45	1014412.07
Apa, canal și salubritate	2789574.32	2410786.76	3305699.03	3822820.83
Carburanți și lubrifianți	2859849.35	2066210.34	2997067.48	4260428.24
Comisioane și alte costuri aferente împrumuturilor interne			35000	
Hrana pentru oameni	9987.88			
Incalzit, iluminat și forța motrică	737954.13	863312.01	948199.67	993469.99
Materiale și prestări de servicii cu caracter funcțional	1567009.26	1982817.13	3293584.32	4667623.73
Piese de schimb	336888.97	517790.75	787567.5	745050.74
Posta, telecomunicații, radio, tv, internet	60925	76897.9	77668.94	49185.93
Pregătire profesională	7100	7750	7800	24495.67
Protecția muncii	1166201.48	960352.29	1045147.33	1344578.08
Reparații curente	119786.09	174838.45	247665.23	331297.29
Cheltuieli de personal	10643680	10897784.11	11410553.46	17075618.97
Alte drepturi salariale în bani	246439	349981	432708	583890
Contribuția asiguratorie pentru munca	223897	228922	247702	364593
Indemnizații de hrana	655355	853960	882986	922690
Salarii de bază	9175920.98	9134971.11	9847157.46	14842701.97
Vouchere de vacanță	342068.02	329950		361744
Fonduri externe nerambursabile	1659799.02			
Finanțarea națională	1659799.02			
Plăți efectuate în anii precedenți și recuperate în anul curent	-260532.19	-621092.24	-163507.77	-354145.62
Plăți efectuate în anii precedenți și recuperate în anul curent în secțiunea de dezvoltare a bugetului local	-118790.84	-61470.72	-50421	-324887.5
Plăți efectuate în anii precedenți și recuperate în anul curent în secțiunea de funcționare a bugetului local	-141741.35	-559621.52	-113086.77	-29258.12
Rambursări de credite	2590000		5290000	
Rambursări de credite interne garantate			2590000	5290000